

Bilancio 2005



FILATURA DI **POLLONE**

Filatura di Pollone S.p.A.
Bilancio al 31/12/2005

Informazioni concernenti gli Organi Sociali	5
---	---

Struttura Organizzativa del Gruppo	6
------------------------------------	---

**RELAZIONI E BILANCIO DI ESERCIZIO
DI FILATURA DI POLLONE S.p.A. AL 31/12/2005**

Relazione sulla Gestione	7
--------------------------	---

Schemi del bilancio della società	13
-----------------------------------	----

Stato Patrimoniale	14
--------------------	----

Conto Economico	16
-----------------	----

Rendiconti Finanziari	17
-----------------------	----

Prospetto dei movimenti del patrimonio netto	17
--	----

Stato Patrimoniale Riclassificato	18
-----------------------------------	----

Conto Economico Riclassificato	19
--------------------------------	----

Nota Integrativa al bilancio	21
------------------------------	----

Elenco delle partecipazioni dirette ed indirette	48
--	----

Schemi di bilancio delle società partecipate	49
--	----

Relazione del Collegio Sindacale	52
----------------------------------	----

Relazione di certificazione	55
-----------------------------	----

RELAZIONI E BILANCIO CONSOLIDATO AL 31/12/2005

Relazione sulla Gestione	59
--------------------------	----

Schemi del bilancio consolidato	63
---------------------------------	----

Stato Patrimoniale	64
--------------------	----

Conto Economico	66
-----------------	----

Rendiconti Finanziari	67
-----------------------	----

Prospetto dei movimenti del patrimonio netto consolidato	67
--	----

Stato Patrimoniale Riclassificato	68
-----------------------------------	----

Conto Economico Riclassificato	69
--------------------------------	----

Nota Integrativa al bilancio consolidato	71
--	----

Relazione del Collegio Sindacale	103
----------------------------------	-----

Relazione di certificazione	107
-----------------------------	-----

Deliberazioni dell'Assemblea	111
-------------------------------------	------------

Informazioni concernenti gli Organi Sociali

1. Consiglio di Amministrazione

Carica	Nome e Cognome
Presidente ed Amministratore Delegato	Silvio Maffeo (*)
Vice Presidente ed Amministratore Delegato	Maurizio Maffeo (*)
Amministratore	Marco Botto
Amministratore	Cristina Maffeo
Amministratore	Federica Rivetti
Amministratore	Gilberto Pichetto Fratin
Amministratore	Gabriele Mello Rella

(*) *Legale rappresentante con poteri di ordinaria amministrazione a firma singola e straordinaria amministrazione a firma congiunta.*

2. Collegio Sindacale

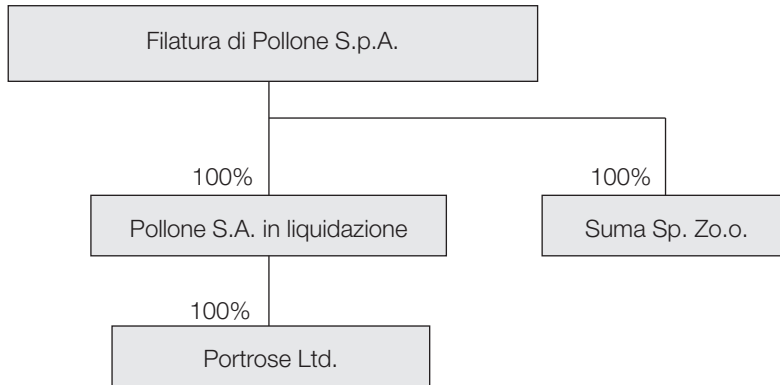
Carica	Nome e Cognome
Presidente	Maurizio Amede
Sindaco effettivo	Paolo Gremmo
Sindaco effettivo	Alberto Grosso

3. Società di revisione

Mazars & Guérard S.p.A.

Struttura Organizzativa del Gruppo

Alla data del 31 Dicembre 2005, la struttura del Gruppo Filatura di Pollone risulta la seguente:



Bilancio al 31/12/2005

Relazione del Consiglio di Amministrazione sulla gestione

Signori Azionisti,

il bilancio che sottoponiamo al Vostro esame ed alla Vostra approvazione registra una perdita di esercizio di Euro 1.765.569, dopo aver stanziato, a carico dell'esercizio, tutti gli oneri di competenza. Come indicato nella nota integrativa il bilancio è stato redatto con l'applicazione dei principi contabili internazionali.

Quadro congiunturale

L'anno 2005 è stato caratterizzato dalla espansione dell'economia americana e dal perdurare della stagnazione dell'economia dei Paesi UE. Il PIL italiano chiude l'anno 2005 invariato rispetto all'anno precedente. La paura di una ripresa dell'inflazione spinta dai forti rialzi del prezzo del petrolio ha portato la Banca Centrale Europea ad una politica più restrittiva sui tassi di interesse. Il tasso di cambio Euro/Dollaro si mantiene su valori penalizzanti per l'export dei prodotti UE e favorisce le importazioni dai paesi asiatici. Il settore tessile si trova in una situazione di crisi direttamente influenzata dai fattori sopra indicati e sconta, per il 2005, l'effetto dell'abolizione dell'accordo multifibre che ha causato un incremento esponenziale delle importazioni di prodotti tessili, in particolare cinesi, a scapito delle produzioni locali.

Andamento economico – finanziario della gestione

A causa dell'andamento negativo del mercato tessile il fatturato si è ridotto del 10,31% rispetto all'anno precedente.

Il mercato italiano è stato il più ricettivo assieme ai mercati UE, ed è, invece, diminuito il peso delle esportazioni in paesi extra UE a causa dei tassi di cambio sfavorevoli; la componente complessiva export è in lieve calo e passa dal 38,1% a circa il 37,4% del fatturato.

Il valore della produzione è diminuito dell'11,72% mentre il totale dei costi della produzione è diminuito del 5,65%.

Il valore aggiunto è diminuito del 28,7% passando dai 5,35 milioni di Euro del 2004 ai 3,82 milioni di Euro del 2005; l'incidenza percentuale sul valore della produzione passa dal 25,7% del 2004 al 20,8% del 2005.

L'incidenza dei consumi di materie prime è aumentata passando dal 47,5% al 49,2% del valore della produzione.

I costi per i servizi si sono ridotti di circa il 3,1% ed in particolare le lavorazioni presso terzi sono rimaste stabili.

Il costo del lavoro è diminuito di circa il 6,1%; la riduzione del costo del personale è dovuta alla politica di rallentamento del turn-over che ha permesso una progressiva riduzione del numero dei dipen-

denti; grazie alla razionalizzazione dell'organizzazione interna la riduzione del personale non ha avuto effetti sulla qualità dei nostri prodotti e servizi.

Il margine operativo lordo (EBITDA) è stato negativo per -185.123 Euro rispetto ai +1.086.268 dell'esercizio precedente.

Gli ammortamenti sono aumentati del 2% da 718 mila a circa 732 mila Euro.

Il risultato operativo (EBIT) è stato negativo per -927.985 Euro rispetto al risultato operativo positivo di 356.994 Euro dell'esercizio 2004.

Il risultato della gestione finanziaria rimane positivo e si incrementa di circa 46 mila Euro rispetto all'esercizio precedente. In particolare, rispetto al 2004, i dividendi incassati dalla società Pollone SA sono aumentati di 125 mila Euro, gli altri proventi finanziari sono aumentati di circa 31 mila Euro, gli interessi passivi sono aumentati di circa 69 mila Euro ed il saldo degli utili e perdite su cambi è peggiorato di circa 40 mila Euro.

L'esposizione al rischio di variazioni dei cambi è limitata; al 31 dicembre 2005 il saldo degli utili e delle perdite su cambi non realizzate è negativo per circa 2 mila Euro.

La società ha adottato una politica di riduzione del rischio sui crediti clienti facendo ricorso ad assicurazione su crediti. Per quanto riguarda il rischio sulla fluttuazione dei tassi di interesse non si è ritenuto opportuno fare ricorso a strumenti finanziari derivati.

Come evidenziato in nota integrativa la partecipazione nella società Suma Sp. Zo.o. in liquidazione dal 1° febbraio 2006 è stata prudenzialmente svalutata per riportare il valore netto di iscrizione al controvalore in Euro del patrimonio netto della società controllata senza tenere conto delle plusvalenze latenti delle immobilizzazioni materiali. L'importo della svalutazione effettuata nell'esercizio è stato di 849.323 Euro.

Il risultato ante imposte è stato negativo per -1.698.325 Euro contro l'utile ante imposte di 434.752 Euro dell'esercizio 2004.

L'esercizio si chiude con una perdita netta di -1.765.569 Euro mentre l'esercizio precedente aveva consuntivato un utile netto di 208.367 Euro.

Il patrimonio netto è di Euro 8.527.607.

La tabella sotto riportata evidenzia l'evoluzione del fatturato, dei margini e del risultato indicandone nel contempo l'incidenza percentuale sul fatturato.

	Esercizio 2005	%	Esercizio 2004	%
Fatturato netto	18.075	100,0	20.153	100,0
Margine operativo lordo	-185	-1,0	1.087	5,4
Risultato operativo netto	-928	-5,1	357	1,8
Utile/Perdita ante imposte	-1.699	-9,4	434	2,2
Utile/Perdita d'esercizio	-1.766	-9,8	208	1,0

La posizione finanziaria netta al 31 dicembre 2005 rimane negativa e si è ridotta rispetto all'esercizio precedente passando da -4.078.951 Euro (di cui -2.206.429 a breve termine) a -3.803.544 Euro (di cui -122.656 a breve termine). Nel corso dell'esercizio sono stati stipulati nuovi mutui che hanno consentito di ridurre la posizione finanziaria a breve termine.

Sviluppi strategici – rapporti con le società controllate

Per quanto riguarda la società controllata polacca Suma Sp. Zo.o. a seguito dei deludenti risultati e della situazione del mercato polacco di riferimento, fortemente negativa a causa della concorrenza dei prodotti finiti di provenienza cinese e per il penalizzante tasso di cambio Euro/Zloto che deprimeva i prezzi di vendita, nel corso del 2005 si è deciso di interrompere l'attività produttiva. La società è stata messa in liquidazione con delibera del giorno 1° febbraio 2006. L'attività liquidatoria è volta alla cessione del fabbricato e dei macchinari.

La società controllata Pollone SA è stata messa in liquidazione con delibera del 3 novembre 2005 e nel corso dell'anno si è limitata a gestire le proprie disponibilità finanziarie. Nell'esercizio 2005 ha distribuito dividendi per 330.000 Euro.

Di seguito sono riportati i risultati delle singole società:

- I dati relativi all'esercizio 2005 della società di diritto polacco Suma Sp. Zo.o., controllata al 100%, espressi in migliaia di Euro sono:

Vendite	268
Risultato operativo netto	-425
Risultato dell'esercizio	-390
Patrimonio netto	247

Nel corso dell'esercizio 2005 la società ha acquistato dalla controllata materie prime per Euro 40.924. È stato inoltre concesso in locazione alla società controllata un macchinario di produzione; il ricavo di competenza dell'esercizio 2005 è stato pari ad Euro 1.250. Le operazioni con la società controllata sono state effettuate a normali prezzi di mercato.

- I dati relativi all'esercizio 2005 della società di diritto lussemburghese Pollone SA in liquidazione, controllata al 100%, espressi in migliaia di Euro sono:

Vendite	0
Risultato dell'esercizio	252
Patrimonio netto	109

Fatti di rilievo intervenuti dopo la chiusura dell'esercizio-evoluzione della gestione

I primi due mesi del nuovo esercizio si sono chiusi con un aumento del fatturato di circa il 19,5% rispetto al corrispondente periodo del 2005. I giorni lavorativi sono stati 37 contro i 36 dell'esercizio precedente. La strategia di focalizzazione su prodotti il più possibile innovativi e l'attenzione al servizio alla clientela ci ha consentito di riconquistare quote di mercato soprattutto nella fascia medio alta della clientela che mostra un timido ritorno verso i produttori occidentali considerati più affidabili dei concorrenti dell'estremo oriente. A livello comunitario da più parti si auspica l'adozione di provvedimenti antidumping volti a frenare l'invasione dei prodotti del far east e a riequilibrare la concorrenza sui mercati aumentando la fiducia degli operatori del settore.

Altre informazioni

La società ha provveduto a predisporre il documento programmatico sulla sicurezza e completerà l'adeguamento alle misure minime di cui all'art. 34 del decreto legislativo 196/2003 entro il 31 marzo 2006 come previsto dall'art. 180 comma 2 dello stesso decreto legislativo.

Partecipazioni degli amministratori, dei sindaci e dei direttori generali

A) Consiglio di Amministrazione

1) Numero azioni possedute al 31 dicembre 2004

Cognome e Nome	Società	Piena Proprietà	Usufrutto	Nuda Proprietà
Maffeo Silvio	Filatura di Pollone S.p.A.	0	3.000.000	0
Maffeo Maurizio	Filatura di Pollone S.p.A.	0	0	1.000.000
Botto Marco (*)	Filatura di Pollone S.p.A.	0	392.000	0
Maffeo Cristina	Filatura di Pollone S.p.A.	0	0	1.000.000
Rivetti Federica (**)	Filatura di Pollone S.p.A.	651.200	0	82.140

(*) Botto Marco detiene indirettamente tramite le società Effe Bi Due s.s. e Gi Bi Due s.s. n. 2.464 azioni in nuda proprietà.

(**) Rivetti Federica detiene indirettamente tramite le società Effe Cinque s.s., Effe Sei s.s., Effe Undici s.s. ed Effe Dodici s.s. n. 129.164 azioni in piena proprietà e n. 305.305 azioni in nuda proprietà.

2) Numero azioni direttamente o indirettamente acquistate nel periodo dal 1° gennaio 2005 al 31 dicembre 2005

Cognome e Nome	Società	Piena Proprietà	Usufrutto	Nuda Proprietà
Maffeo Silvio	Filatura di Pollone S.p.A.	0	0	0
Maffeo Maurizio	Filatura di Pollone S.p.A.	0	0	0
Botto Marco (*)	Filatura di Pollone S.p.A.	0	0	0
Maffeo Cristina	Filatura di Pollone S.p.A.	0	0	0
Rivetti Federica (**)	Filatura di Pollone S.p.A.	0	0	0

3) Numero azioni direttamente o indirettamente vendute nel periodo dal 1° gennaio 2005 al 31 dicembre 2005

Cognome e Nome	Società	Piena Proprietà	Usufrutto	Nuda Proprietà
Maffeo Silvio	Filatura di Pollone S.p.A.	0	0	0
Maffeo Maurizio	Filatura di Pollone S.p.A.	0	0	0
Botto Marco (*)	Filatura di Pollone S.p.A.	0	0	0
Maffeo Cristina	Filatura di Pollone S.p.A.	0	0	0
Rivetti Federica (**)	Filatura di Pollone S.p.A.	530.000	0	0

4) Numero azioni possedute al 31 dicembre 2005

Cognome e Nome	Società	Piena Proprietà	Usufrutto	Nuda Proprietà
Maffeo Silvio	Filatura di Pollone S.p.A.	0	3.000.000	0
Maffeo Maurizio	Filatura di Pollone S.p.A.	0	0	1.000.000
Botto Marco (*)	Filatura di Pollone S.p.A.	0	392.000	0
Maffeo Cristina	Filatura di Pollone S.p.A.	0	0	1.000.000
Rivetti Federica (**)	Filatura di Pollone S.p.A.	121.200	0	82.140

(*) Botto Marco detiene indirettamente tramite le società Effe Bi Due s.s. e Gi Bi Due s.s. n. 2.464 azioni in nuda proprietà.

(**) Rivetti Federica detiene indirettamente tramite le società Effe Cinque s.s., Effe Sei s.s., Effe Undici s.s. ed Effe Dodici s.s. n. 129.164 azioni in piena proprietà e n. 305.305 azioni in nuda proprietà.

5) Movimentazione delle quote possedute direttamente o indirettamente

Nessuna segnalazione.

B) Collegio Sindacale

Nessun componente del Collegio Sindacale detiene direttamente o indirettamente azioni della Società né azioni o quote delle società controllate.

C) Direttori Generali

Non esistono Direttori Generali della Società.

Destinazione del risultato di esercizio

Nel presentare per la Vostra approvazione il bilancio al 31 dicembre 2005 Vi proponiamo di coprire la perdita di esercizio di Euro 1.765.569 per Euro 14.038 mediante utilizzo del fondo di riserva non distribuibile ex art. 2426, 1° comma lettera 8 bis) del codice civile, per Euro 117.034 mediante parziale utilizzo della riserva IAS e per i residui Euro 1.634.497 mediante parziale utilizzo del fondo di riserva straordinaria.

Vi ringraziamo per la fiducia concessaci.

Pollone, 14 marzo 2006

In Nome e per Conto del Consiglio di Amministrazione

Il Presidente
(Silvio Maffeo)

Schemi del bilancio della società al 31/12/2005

Stato Patrimoniale

ATTIVO	31/12/2005	31/12/2004
Attività non correnti		
Immobilizzazioni materiali	2.411.746	2.704.975
Attività immateriali	45.716	34.634
Partecipazioni in imprese controllate	321.286	1.240.609
Partecipazioni in altre imprese	4.217	4.466
Altre attività finanziarie	50.039	63.600
Totale attività non correnti	2.833.004	4.048.284
Attività correnti		
Rimanenze	8.141.853	8.461.303
Altre attività correnti	6.399.958	7.377.226
Disponibilità liquide	975.425	9.521
Totale attività correnti	15.517.236	15.848.050
Totale attivo	18.350.240	19.896.334
CONTI D'ORDINE		
Clienti per merce in conto lavorazione	0	17.167
Merce in lavorazione presso terzi	97.700	172.661
Garanzie ricevute	229.486	0

Stato Patrimoniale

PASSIVO	31/12/2005	31/12/2004
Patrimonio netto		
Capitale	5.538.000	5.538.000
Riserva da sovrapprezzo azioni	1.695.270	1.695.270
Altre riserve	3.059.906	2.851.539
Utile d'esercizio (perdita)	-1.765.569	208.367
Totale patrimonio netto	8.527.607	10.293.176
Passività non correnti		
Fondi di quiescenza	46.454	42.660
Trattamento di fine rapporto	1.905.932	1.786.251
Passività per imposte differite	10.617	103.839
Debiti verso banche a più di un anno	3.680.888	1.872.522
Totale passività non correnti	5.643.891	3.805.272
Passività correnti		
Debiti verso banche a meno di un anno	1.098.081	2.215.950
Debiti verso fornitori	2.230.161	2.653.383
Debiti tributari	293.434	339.425
Altre passività correnti	557.066	589.128
Totale passività correnti	4.178.742	5.797.886
Totale passività	9.822.633	9.603.158
Totale passivo	18.350.240	19.896.334

CONTO ECONOMICO

	31/12/2005	31/12/2004
Ricavi delle vendite e delle prestazioni	18.075.219	20.152.678
Variazione dei prodotti semilavorati, in corso di lavorazione e finiti	181.430	585.208
Altri ricavi e proventi	121.497	80.423
Valore della produzione	18.378.146	20.818.309
Materie prime, sussidiarie, di consumo e merci	-8.532.178	-9.212.260
Costi per servizi	-4.428.675	-4.571.323
Costi per il godimento di beni di terzi	-710.509	-701.183
Costo del personale	-4.000.093	-4.261.098
Ammortamenti e svalutazioni	-736.723	-724.571
Variazione delle rimanenze di materie prime	-500.881	-677.869
Accantonamenti per rischi ed oneri	-6.139	-4.703
Oneri diversi di gestione	-390.933	-308.308
Costi della produzione	-19.306.131	-20.461.315
Reddito operativo	-927.985	356.994
Proventi da partecipazioni	330.000	205.000
Altri proventi finanziari	42.384	11.424
Interessi ed altri oneri finanziari	-268.989	-199.793
Utili e perdite su cambi	-28.347	11.864
Svalutazioni di partecipazioni	-849.572	-844
Proventi ed oneri straordinari	4.184	50.107
Risultato prima delle imposte	-1.698.325	434.752
Imposte	-67.244	-226.385
Risultato dell'esercizio	-1.765.569	208.367
Risultato per azione	-0,16578	0,01956

Rendiconti finanziari per gli esercizi chiusi al 31 dicembre 2005 ed al 31 dicembre 2004

	2005	2004
Utile/Perdita dell'esercizio	-1.765	208
Ammortamenti	732	718
Variazione netta del TFR	120	-21
Variazione netta dei fondi rischi ed oneri	4	-25
Variazione delle passività per imposte differite	-93	9
Variazione netta del capitale di esercizio		
- rimanenze	319	93
- altre attività correnti	977	-1.289
- fornitori	-424	-394
- debiti tributari	-46	10
- altre passività correnti	-32	-83
Flusso di liquidità da attività di esercizio	-208	-774
Investimenti in immobilizzazioni immateriali	-49	-39
Investimenti in immobilizzazioni materiali	-401	-275
Valore netto contabile immobilizzazioni materiali cedute	0	80
Investimenti in immobilizzazioni finanziarie	0	0
Altre variazioni immobilizzazioni finanziarie	70	0
Svalutazione delle immobilizzazioni immateriali	0	0
Svalutazioni delle immobilizzazioni finanziarie	850	1
Variazione dei crediti finanziari	13	30
Flusso di liquidità da investimenti	483	-203
Variazione netta dei debiti verso banche	690	981
Aumenti di capitale (compreso sovrapprezzo)	0	0
Distribuzione utili ai soci	0	0
Altre variazioni di patrimonio netto	0	0
Flusso di liquidità da attività di finanziamento	690	981
Flusso di liquidità netta del periodo	965	4
Disponibilità liquide all'inizio dell'esercizio	10	6
Disponibilità liquide alla fine dell'esercizio	975	10

Prospetto dei movimenti del Patrimonio Netto

Voce di patrimonio netto	Consistenza iniziale	Destinazione di risultato	Aumenti di capitale	Distribuzioni	Risultato dell'esercizio	Consistenza finale
Capitale	5.538.000					5.538.000
Riserva da sovrapprezzo azioni	1.695.270					1.695.270
Altre riserve	2.851.539	208.367				3.059.906
Perdita/utile d'esercizio	208.367	-208.367			-1.765.569	-1.765.569
Totali	10.293.176	0	0	0	-1.765.569	8.527.607

Bilancio al 31 dicembre 2005 (valori in migliaia di Euro)

Stati patrimoniali riclassificati

	31/12/2005	%	31/12/2004	%
Attività correnti				
Disponibilità liquide	975	5,3%	10	0,1%
Altre attività correnti	6.400	34,9%	7.377	37,1%
Rimanenze finali	8.142	44,4%	8.461	42,5%
Totale attività correnti	15.517	84,6%	15.848	79,7%
Attività non correnti				
Immobilizzazioni materiali	2.412	13,1%	2.705	13,6%
Attività immateriali	46	0,3%	35	0,2%
Partecipazioni in imprese controllate	321	1,7%	1.241	6,2%
Partecipazioni in altre imprese	4	0,0%	4	0,0%
Altre attività finanziarie	50	0,3%	63	0,3%
Totale attività immobilizzate	2.833	15,4%	4.048	20,3%
TOTALE ATTIVITÀ	18.350	100,0%	19.896	100,0%
Passività correnti				
Debiti verso banche	1.098	6,0%	2.216	11,1%
Debiti verso fornitori	2.230	12,2%	2.653	13,3%
Debiti tributari	294	1,6%	340	1,7%
Altre passività correnti	557	3,0%	589	3,0%
Totale passività correnti	4.179	22,8%	5.798	29,1%
Passività non correnti				
Debiti verso banche	3.681	20,1%	1.873	9,4%
Fondi per rischi ed oneri	46	0,3%	43	0,2%
Trattamento di fine rapporto	1.906	10,4%	1.786	9,0%
Passività per imposte differite	11	0,1%	103	0,5%
Totale passività a medio-lungo termine	5.644	30,8%	3.805	19,1%
Capitale sociale	5.538	30,2%	5.538	27,8%
Riserva da sovrapprezzo azioni	1.695	9,2%	1.695	8,5%
Altre riserve	3.060	16,7%	2.852	14,3%
Utile (perdita) d'esercizio	-1.766	-9,6%	208	1,0%
Patrimonio netto	8.527	46,5%	10.293	51,7%
TOTALE PASSIVITÀ	18.350	100,0%	19.896	100,0%
Conti d'ordine				
Merci di terzi in conto lavorazione	0		17	
Merci in lavorazione presso terzi	98		173	
Garanzie ricevute	229			

Bilancio al 31 dicembre 2005 (valori in migliaia di Euro)

Conti economici riclassificati

	31/12/2005	%	31/12/2004	%
Ricavi delle vendite e delle prestazioni	18.075	98,4%	20.153	96,8%
Variazioni delle rimanenze di prodotti finiti	181	1,0%	585	2,8%
Altri ricavi e proventi	121	0,7%	80	0,4%
Totale valore della produzione	18.377	100,0%	20.818	100,0%
Acquisto materie prime, sussidiarie, di consumo e di merci	-8.532	-46,4%	-9.212	-44,3%
Prestazioni di servizi	-4.428	-24,1%	-4.571	-22,0%
Costi per godimento di beni di terzi	-710	-3,9%	-701	-3,4%
Variazione delle rimanenze di materie prime, sussidiarie, di consumo e di merci	-501	-2,7%	-678	-3,3%
Oneri diversi di gestione	-391	-2,1%	-308	-1,5%
Totale costi della produzione	-14.562	-79,2%	-15.470	-74,3%
Valore aggiunto	3.815	20,8%	5.348	25,7%
Costi del personale	-4.000	-21,8%	-4.261	-20,5%
Margine operativo lordo	-185	-1,0%	1.087	5,2%
Ammortamenti e svalutazioni	-737	-4,0%	-725	-3,5%
Accantonamenti per rischi ed oneri	-6	0,0%	-5	0,0%
Risultato operativo	-928	-5,0%	357	1,7%
Proventi da partecipazioni	330	1,8%	205	1,0%
Altri proventi finanziari	42	0,2%	11	0,1%
Altri oneri finanziari	-269	-1,5%	-200	-1,0%
Utili e perdite su cambi	-28	-0,2%	12	0,1%
Rettifiche di valore di attività finanziarie	-850	-4,6%	-1	0,0%
Proventi ed oneri straordinari	4	0,0%	50	0,2%
Risultato prima delle imposte	-1.699	-9,2%	434	2,1%
Imposte sul reddito	-67	-0,4%	-226	-1,1%
Risultato d'esercizio	-1.766	-9,6%	208	1,0%

Nota integrativa al bilancio al 31/12/2005

Premessa

Il bilancio al 31 dicembre 2005 è stato redatto secondo i principi contabili internazionali IAS/IFRS. Il bilancio è composto da stato patrimoniale, conto economico, rendiconto finanziario e nota integrativa. Quello al 31 dicembre 2005 è il primo bilancio redatto con l'applicazione dei principi contabili internazionali. A tal fine il comparativo al 31 dicembre 2004 è stato redatto con l'applicazione degli stessi principi. In calce alla nota integrativa sono riportati il prospetto di riconciliazione del patrimonio netto al 1° gennaio 2004 ed il prospetto di riconciliazione tra il bilancio al 31 dicembre 2004 redatti con i principi contabili nazionali e quelli redatti con i principi contabili internazionali, opportunamente corredate dalle note di commento.

Attività svolte

La Società ha come oggetto la produzione e la lavorazione in conto proprio e per conto terzi di fibre tessili e il relativo commercio.

Si rimanda alla relazione degli amministratori per i commenti relativi all'andamento economico e finanziario dell'esercizio.

Criteri di formazione

Il bilancio è conforme al dettato dei principi contabili internazionali IAS/IFRS opportunamente integrati con le disposizioni previste dal codice civile per quanto concerne le informazioni integrative.

Criteri di valutazione

La valutazione delle voci è stata fatta ispirandosi a criteri generali di prudenza e competenza nella prospettiva della continuazione dell'attività.

L'applicazione del principio di prudenza ha comportato la valutazione individuale degli elementi componenti le singole poste o voci delle attività o passività, per evitare compensi tra perdite che dovevano essere riconosciute e profitti da non riconoscere in quanto non realizzati.

In ottemperanza al principio di competenza l'effetto delle operazioni e degli altri eventi è stato rilevato contabilmente ed attribuito all'esercizio al quale tali operazioni ed eventi si riferiscono, e non a quello in cui si concretizzano i relativi movimenti di numerario (incassi e pagamenti).

I principi contabili di riferimento sono quelli internazionali IAS/IFRS.

Attività non correnti**Attività immateriali**

Sono iscritte al costo storico di acquisizione e sono indicati i relativi fondi di ammortamento formatisi nel corso degli esercizi.

I diritti di utilizzazione delle opere dell'ingegno (software) sono ammortizzati in tre esercizi.

In bilancio non sono stati capitalizzati costi di ricerca, sviluppo e di pubblicità.

Immobilizzazioni Materiali

Sono iscritte al costo di acquisto e/o costruzione e rettifiche dai corrispondenti fondi di ammortamento; le immobilizzazioni materiali sono state oggetto delle seguenti rivalutazioni:

Cespiti	Costo storico	Rivalutazione L. 72/83	Valore di bilancio
Macchinari in ambiente normale	537.397	227.659	765.056
Impianti in ambiente normale	123.950	16.527	140.477
Totali	661.347	244.186	905.533

Gli Amministratori attestano che gli impianti ed i macchinari rivalutati ex legge 72/83 sono iscritti in bilancio per un valore non superiore a quello di mercato.

Le quote di ammortamento, imputate a conto economico, sono state calcolate attesi l'utilizzo, la destinazione e la durata economico-tecnica dei cespiti, sulla base del criterio della residua possibilità di utilizzazione, criterio che abbiamo ritenuto ben rappresentato dalle seguenti aliquote, non modificate rispetto all'esercizio precedente e ridotte alla metà nell'esercizio di entrata in funzione del bene:

Impianti e macchinari	12,5% - 18%
Attrezzature	25%
Altri beni	12% - 20% - 25%

Partecipazioni

Le partecipazioni nelle società controllate sono iscritte al costo di acquisto, eventualmente rettificato per tener conto delle perdite per riduzione di valore.

Le società controllate Suma Sp. Zo.o. e Pollone SA sono state messe in liquidazione rispettivamente il 1° febbraio 2006 ed il 3 novembre 2005. Il valore di iscrizione della partecipazione nella società Pollone Sa è il costo storico rettificato dell'importo ricevuto a titolo di parziale rimborso del capitale sociale. La partecipazione nella società Suma Sp. Zo.o. è stata prudenzialmente svalutata per riportare il valore netto di iscrizione al controvalore in Euro del patrimonio netto della società controllata senza tenere conto delle plusvalenze latenti delle immobilizzazioni materiali.

Attività e passività correnti

Crediti e debiti

I crediti sono esposti al presumibile valore di realizzo. L'adeguamento del valore nominale dei crediti al valore presunto di realizzo è ottenuto mediante apposito fondo svalutazione crediti, tenendo in considerazione le condizioni economiche generali, di settore e la situazione specifica dei singoli debitori.

I debiti sono esposti al loro valore nominale.

Rimanenze di magazzino

Materie prime, ausiliarie, semilavorati e prodotti finiti sono iscritti al minore tra il costo di acquisto o di fabbricazione e il valore di realizzo desumibile dall'andamento del mercato. Il metodo usato per la determinazione del costo è il costo medio ponderato per le materie prime, sussidiarie e di consumo; è il costo di produzione per i prodotti finiti e semilavorati.

Le materie prime erano originariamente iscritte secondo il metodo LIFO; anche ai fini fiscali a partire dall'esercizio chiuso al 31 dicembre 2005 il valore delle rimanenze è quello del costo medio ponderato; conseguentemente sono state utilizzate le imposte differite calcolate nell'esercizio precedente sulla differenza di valore emergente dall'applicazione dei due diversi metodi.

Ratei e risconti

Sono calcolati secondo i principi di competenza temporale delle relative operazioni.

Passività non correnti

Fondi per rischi e oneri

Sono destinati a coprire perdite e debiti di esistenza certa o probabile.

Sono costituiti dal fondo liquidazione agenti che corrisponde alla indennità liquidazione agenti accantonato in conformità al vigente accordo collettivo nazionale agenti.

Fondo TFR

Il fondo TFR, in applicazione dei criteri contabili internazionali, è iscritto per il valore attualizzato alla data di chiusura del periodo di riferimento. Sulla differenza tra tale valore ed il valore del debito puntuale sono state iscritte le relative imposte differite.

Costi e ricavi

I costi, gli oneri, i ricavi ed i proventi sono rilevati in bilancio secondo il principio della competenza economica. I ricavi derivanti dalla vendita di prodotti sono riconosciuti al momento del trasferimento della proprietà che normalmente coincide con la consegna o la spedizione dei beni. I ricavi ed i proventi, i costi e gli oneri sono iscritti al netto dei resi, premi, degli sconti e abbuoni, nonché delle imposte diret-

tamente connesse con la vendita dei prodotti e la prestazione dei servizi. Le operazioni infragruppo sono avvenute a normali condizioni di mercato.

Imposte sul reddito

Le imposte sono accantonate secondo le aliquote e le norme vigenti. Prudenzialmente non sono state iscritte imposte anticipate.

Criteri di conversione dei valori espressi in valuta estera

I crediti/debiti in valuta al di fuori dell'area dell'Euro, sono contabilizzati al cambio del giorno in cui è stata effettuata l'operazione; vengono allineati ai cambi correnti alla chiusura dell'esercizio e le relative differenze cambio vengono contabilizzate nei conti "Utili su cambi non realizzati" e "Perdite su cambi non realizzate" nella voce di conto Economico "Utili e Perdite su cambi".

Rischi, impegni e garanzie

Non ci sono impegni non risultanti dallo Stato Patrimoniale.

Principali differenze tra principi contabili internazionali e principi contabili italiani precedentemente applicati

Le principali differenze tra i principi contabili internazionali ed i principi contabili italiani riguardano:

1. Immobilizzazioni immateriali: sono stati stornati i costi pluriennali capitalizzati.
2. TFR: i principi contabili italiani richiedono di rilevare le passività per il Fondo di Trattamento di Fine Rapporto sulla base del debito effettivamente maturato alla data di chiusura del periodo, mentre secondo i principi contabili internazionali i piani a benefici definiti sono soggetti a valutazione attuariale; sul minor valore iscritto a bilancio sono state iscritte le relative imposte differite.
3. Valutazione delle rimanenze: il criterio LIFO è stato sostituito dal costo medio ponderato.

ATTIVITÀ

Attività non correnti

Saldo al 31 dicembre 2005	2.833.004
Saldo al 31 dicembre 2004	4.048.284
Variazioni	-1.215.280

Le attività non correnti sono così composte:

Immobilizzazioni materiali

Saldo al 31 dicembre 2005	2.411.746
Saldo al 31 dicembre 2004	2.704.975
Variazioni	293.229

Movimentazione delle Immobilizzazioni Materiali

Variazioni dell'esercizio delle immobilizzazioni

Voce di bilancio	Totale esercizio precedente	Riclassifiche	Acquisizioni	Alienazioni e stralci	Rivalutazioni	Svalutazioni	Totale
1) Terreni e fabbricati	0						0
2) Impianti e macchinario	16.346.657	64.072	315.595				16.726.324
3) Attrezzature industriali e commerciali	899.887		21.279				921.166
4) Altri beni	741.567		37.152	-165			778.554
5) Immobilizzazioni in corso e acconti	63.981	-64.072	27.420				27.329
Totale	18.052.092	0	401.446	-165	0	0	18.453.373

Variazioni dell'esercizio degli ammortamenti

Voce di bilancio	Totale esercizio precedente	Riclassifiche	Ammorta- menti ordinari	Ammorta- menti anticipati	Storni per eliminazione	Svalutazioni	Totale
1) Terreni e fabbricati	0						0
2) Impianti e macchinario	13.828.345		626.241				14.454.586
3) Attrezzature industriali e commerciali	841.528		39.405				880.933
4) Altri beni	677.244		28.998		-134		706.108
Totale	15.347.117	0	694.644	0	-134	0	16.041.627

Valore netto contabile delle poste di immobilizzazioni materiali

Voce di bilancio	Totale esercizio precedente	Riclassifiche	Acquisizioni	Alienazioni e stralci	Rivalutazioni svalutazioni	Ammorta- menti	Totale
1) Terreni e fabbricati	0	0	0	0	0	0	0
2) Impianti e macchinario	2.518.312	64.072	315.595	0	0	626.241	2.271.738
3) Attrezzature industriali e commerciali	58.359	0	21.279	0	0	39.405	40.233
4) Altri beni	64.323	0	37.152	-31	0	28.998	72.446
5) Immobilizzazioni in corso e acconti	63.981	-64.072	27.420	0	0	0	27.329
Totale	2.704.975	0	401.446	-31	0	694.644	2.411.746

Le immobilizzazioni tecniche sono esposte in bilancio al costo di acquisto o di costruzione, computando ad esse anche gli oneri accessori direttamente connessi. Gli ammortamenti sono effettuati sistematicamente mediante applicazioni di aliquote fiscalmente ammesse, come evidenziato nella prima parte della Nota, ritenute rappresentative della residua possibilità di utilizzo dei beni e del deperimento economico degli stessi.

Attività immateriali

Saldo al 31 dicembre 2005	45.716
Saldo al 31 dicembre 2004	34.635
Variazioni	11.082

Movimentazione delle Attività Immateriali

Consistenza esercizio precedente

Voce di bilancio	Costo storico	Rivalutazioni	Svalutazioni	Ammortamenti	Totale
Diritti di brevetto ind. ed ut. opere	249.161			214.526	34.635
Totale	249.161	0	0	214.526	34.635

Variazioni dell'esercizio

Voce di bilancio	Totale esercizio precedente	Riclassifiche	Acquisizioni	Alienazioni e stralci	Storno ammorta- menti	Ammorta- menti	Totale
Diritti di brevetto ind. ed ut. opere	34.635		49.052			37.971	45.716
Totale	34.635	0	49.052	0	0	37.971	45.716

Diritti di utilizzazione delle opere dell'ingegno (software) sono ammortizzati in tre esercizi.

In bilancio non sono stati capitalizzati costi di ricerca, sviluppo e di pubblicità.

Partecipazioni in imprese controllate

Saldo al 31 dicembre 2005	321.286
Saldo al 31 dicembre 2004	1.240.609
Variazioni	-919.323

Movimentazione delle partecipazioni in società controllate

Descrizione	Saldo al 31/12/2004	Acquisizioni cessioni	Rimborsi di capitale	Svalutazioni	Saldo al 31/12/2005
Partecipazioni in imprese controllate	2.604.782	-	-70.000	-	2.534.782
Fondi svalutazione	-1.364.173	-		-849.323	-2.213.496
Totale	1.240.609	-	-70.000	-849.323	321.286

Il fondo svalutazione iscritto per le partecipazioni in società controllate è relativo alla partecipazione nella società Suma Sp. Zo.o.

Partecipazioni in imprese controllate:**1) SUMA Sp. Zo.o.:**

Sede sociale	Sulechow (Polonia)
Capitale (Zloti)	7.506.500
Patrimonio netto (Zloti)	952.176
Perdita al 31 dicembre 2005 (Zloti)	-1.505.848
Quota posseduta	100 %
Valore netto di bilancio (Euro)	246.678

2) POLLONE S.A. in liquidazione:

Sede sociale	Lussemburgo
Capitale	144.760
Patrimonio netto	109.053
Utile al 31 dicembre 2005	252.133
Quota posseduta	100%
Valore di bilancio	74.608

I dati sono espressi in Euro.

La società ha distribuito, nel corso del 2005 dividendi per Euro 330.000 oltre ad Euro 70.000 a titolo di rimborso parziale del capitale sociale.

Partecipazioni in altre imprese

Saldo al 31 dicembre 2005	4.217
Saldo al 31 dicembre 2004	4.466
Variazioni	-249

Movimentazione delle partecipazioni in altre imprese

Descrizione	Saldo al 31/12/2004	Acquisizioni Cessioni	Accantonamenti	Arrotondamenti	Saldo al 31/12/2005
Partecipazioni in altre imprese	7.506	-	-	-	7.506
Fondi svalutazione	-3.040	-	-249	-	-3.289
Totale	4.466	-	-248	-	4.217

Partecipazioni in altre imprese

- a) **FUNIVIE OROPA S.p.A.:** 20 azioni da nominali Euro 24, iscritta a bilancio al valore nominale di 480 Euro ed interamente svalutata.
- b) **SACE S.p.A.:** partecipazione di 2.000 azioni: il costo storico di Euro 5.165 è stato rettificato con l'iscrizione di un fondo svalutazione di complessivi Euro 2.808 sulla base del valore della quota parte di patrimonio netto.
- c) **CONSORZIO AZIENDE FILATURA:** quota di Euro 1.291.
- d) **CONAI:** quota di Euro 53 iscritta al costo.
- e) **ENERBIELLA:** quota di Euro 517 iscritta al costo.

Altre attività finanziarie

Saldo al 31 dicembre 2005	50.039
Saldo al 31 dicembre 2004	63.600
Variazioni	-13.561

Movimentazione delle altre attività finanziarie

Descrizione	Saldo al 31/12/2004	Incrementi	Riduzioni	Saldo al 31/12/2005
Crediti verso altri	63.600	1.878	-15.439	50.039
Totale	63.600	1.878	-15.439	50.039

Le altre attività finanziarie sono composte dagli anticipi IRPEF sul TFR versati dalla società, debitamente rivalutati, ed al netto degli utilizzi dell'esercizio.

Attività correnti

Saldo al 31 dicembre 2005	15.517.236
Saldo al 31 dicembre 2004	15.848.050
Variazioni	-330.814

Le attività correnti sono così composte:

Rimanenze

Saldo al 31 dicembre 2005	8.141.853
Saldo al 31 dicembre 2004	8.461.303
Variazioni	-319.450

La variazione risulta così composta per le diverse categorie:

Materie prime, sussidiarie e di consumo	-500.881
Prodotti in corso di lavorazione	-297.143
Prodotti finiti e merci	478.574

Altre attività correnti

Saldo al 31 dicembre 2005	6.399.958
Saldo al 31 dicembre 2004	7.377.226
Variazioni	-977.268

Il saldo è così suddiviso secondo le scadenze:

Descrizione	Entro 12 mesi	Oltre 12 mesi	Oltre 5 anni	Totale
Verso clienti	4.980.535	-	-	4.980.535
Verso imprese controllate	446.116	-	-	446.116
Crediti tributari	475.467	-	-	475.467
Imposte anticipate	-	-	-	-
Verso altri	309.881	-	-	309.881
Ratei e risconti attivi	173.678	14.281	-	187.959
Saldo al 31 dicembre 2005	6.385.677	14.281	-	6.399.958

La ripartizione per aree geografiche dei crediti, al lordo dei fondi svalutazione, è la seguente:

Italia	70%
Paesi CEE	23%
Paesi extra CEE	7%
Totale	100%

I crediti verso clienti sono originati da operazioni di natura commerciale.

L'adeguamento del valore nominale dei crediti al valore presunto di realizzo è stato ottenuto mediante apposito fondo svalutazione crediti, che ha subito nel corso dell'esercizio, le seguenti movimentazioni:

Descrizione	Saldo al 31/12/2004	Accantonamenti	Utilizzi	Saldo al 31/12/2005
Fondo fiscale	4.694	4.109	-4.694	4.109
Fondo tassato	143.667	-	-	143.667
Totale	148.361	4.109	-4.694	147.776

I crediti verso imprese controllate sono composti da crediti verso la società SUMA Sp. Zo.o. per Euro 446.116.

I crediti tributari sono così composti:

Crediti IVA	125.782
Crediti IRAP	274.815
Crediti IRES	20.568
Altri crediti verso l'erario	54.302
Totale	475.467

In bilancio non sono state iscritte imposte anticipate in ossequio al principio di prudenza. Nei prospetti seguenti viene fornita l'informativa relativa al calcolo teorico delle imposte anticipate IRES ed IRAP:

	Imponibili	IRES 33%
Differenze temporanee entro l'esercizio successivo		
Differenze temporanee da svalutazione partecipazioni	115.119	
Differenze temporanee amm. immob. immat. stornate	7.203	
Altre differenze temporanee	38.872	
Totale	161.194	53.194
Differenze temporanee oltre l'esercizio successivo		
Differenze temporanee da svalutazione partecipazioni	26.358	
Totale	26.358	8.698
Dinamica delle perdite fiscali		
Perdite fiscali da esercizi precedenti	440.104	
Perdita fiscale del periodo	878.138	
Totale residuo perdite fiscali	1.318.242	435.020
Totale imposte anticipate IRES		496.912

	Imponibili	IRAP 4,25%
Differenze temporanee entro l'esercizio successivo		
Differenze temporanee amm. immob. immat. stornate	7.203	
Altre differenze temporanee	38.872	
Totale	46.075	1.958
Totale imposte anticipate IRAP		1.958

I crediti verso altri sono così formati:

Credito verso Panital KFT	229.486
Prestiti ad operai	4.813
Note credito da ricevere	42
Depositi cauzionali	17.337
Prestito Biella Yarns	516
Crediti v/Viscontea Coface	47.423
Crediti vari	2.158
Crediti INAIL	8.106
Totale crediti verso altri	309.881

Negli altri crediti è compreso un finanziamento alla società di diritto ungherese Panital Kft con scadenza entro i dodici mesi originariamente erogato dalla società Portrose Ltd ed acquistato in corso di eser-

cizio. Il finanziamento è assistito da una garanzia costituita da una lettera di patronage rilasciata dalla società Zegna Baruffa Lane Bogosesia S.p.A. controllante della Panital Kft; l'importo della garanzia è indicato nei conti d'ordine.

I ratei e risconti attivi iscritti per Euro 187.959 misurano proventi e oneri la cui competenza è anticipata o posticipata rispetto alla manifestazione numeraria e/o documentale; essi prescindono dalla data di pagamento o riscossione dei relativi proventi e oneri, comuni a due o più esercizi e ripartibili in ragione del tempo.

La composizione della voce è così dettagliata:

Ratei attivi

Recupero spese telefoniche	1
Totale	1

Risconti attivi

Canoni telefonici	986
Assicurazioni	70.621
Contributi associativi	67
Noleggio veicoli	1.045
Spese licenze brevetti	1.514
Contributo allacciamento	11.090
Partecipazione a mostre e fiere	12.301
Affitti passivi immobili	76.053
Totale	173.677
Contributi allacciamento	14.281
Totale risconti attivi pluriennali	14.281
Totale risconti attivi	187.958

Disponibilità liquide

Saldo al 31 dicembre 2005	975.425
Saldo al 31 dicembre 2004	9.521
Variazioni	965.904

Le disponibilità liquide comprendono le consistenze di cassa pari ad Euro 164 ed i saldi attivi dei conti correnti bancari alla data di chiusura del periodo.

PASSIVITÀ

Patrimonio netto

Saldo al 31 dicembre 2005	8.527.607
Saldo al 31 dicembre 2004	10.293.176
Variazioni	-1.765.569

Voce di patrimonio netto	Consistenza iniziale	Destinazione di risultato	Aumenti di capitale	Distribuzioni	Risultato dell'esercizio	Consistenza finale
Capitale	5.538.000					5.538.000
Riserva da sovrapprezzo azioni	1.695.270					1.695.270
Altre riserve	2.851.539	208.367				3.059.906
Perdita/utile d'esercizio	208.367	-208.367			-1.765.569	-1.765.569
Totali	10.293.176	0	0	0	-1.765.569	8.527.607

Il capitale sociale è di Euro 5.538.000 ed è composto da numero 10.650.000 azioni da nominali Euro 0,52 ciascuna. Il capitale sociale è composto per Euro 852.154 da versamenti dei soci e per Euro 4.685.846 da riserve.

Le riserve incorporate nel capitale sociale sono:

Fondo riserva da rivalutazione L. 72/83	306.446
Fondo riserva plusvalenza da conferimento L. 904/77	3.603.785
Fondo riserva straordinaria	775.615
Totale riserve incorporate nel capitale	4.685.846

Non vi sono azioni di godimento.

La società non ha emesso obbligazioni convertibili in azioni né altri titoli simili.

La voce altre riserve risulta così composta:

Riserva legale	381.235
Riserva straordinaria	2.386.505
Riserva non distribuibile art. 2426	14.038
Fondi tassati	40.497
Fondo imposte tassato	17.279
Fondo accantonamento L. 675/77	11.954
Fondo acc.to contributo legge 399	77.008
Riserva IAS/IFRS	131.390
Totale altre riserve	3.059.906

Nel corso degli esercizi precedenti i movimenti accesi ai conti di Patrimonio Netto possono essere ri-pilogati come segue:

	Capitale sociale	Riserva sovrapprezzo azioni	Riserva legale	Riserva IAS	Altre riserve	Risultato d'esercizio	Totale
All'inizio dell'esercizio precedente	5.538.000	1.695.270	374.263	0	3.231.910	-754.634	10.084.809
Destinazione del risultato dell'esercizio 31 dicembre 2003				62.450	-817.084	754.634	0
Risultato dell'esercizio precedente						208.367	208.367
Alla chiusura dell'esercizio precedente	5.538.000	1.695.270	374.263	62.450	2.414.826	208.367	10.293.176
Destinazione del risultato dell'esercizio 31 dicembre 2004			6.972	68.940	132.455	-208.367	0
Risultato dell'esercizio corrente						-1.765.569	-1.765.569
Alla chiusura dell'esercizio corrente	5.538.000	1.695.270	381.235	131.390	2.547.281	-1.765.569	8.527.607

Classificazione delle riserve

Natura/Descrizione	Importo	Possibilità utilizzo (*)	Quota disponibile	Utilizzazioni eff. nei 3 es. prec. per copert. perdite	Utilizzazioni eff. nei 3 es. prec. per altre ragioni
Capitale	5.538.000				
Versamenti soci	1.695.270	A, B, C	1.695.270		
Riserva legale	381.235	B			
Riserva IAS	131.390	A - B			
Altre riserve	2.547.281	A- B - C	767.674	-817.084	
Totale	10.293.176		2.462.944	-817.084	
Quota non distribuibile (**)	-7.830.232				
Residua quota distribuibile	2.462.944		2.462.944		

(*) A: per aumento di capitale; B: per copertura perdite; C: per distribuzione ai soci

(**) La quota non distribuibile pari a Euro è riferita per Euro 5.538.000 al capitale sociale, per Euro 131.285 alla riserva legale, per Euro 14.038 alla riserva non distribuibile ex art. 2426 del codice civile, per Euro 131.390 alla riserva IAS e per Euro 1.765.569 all'importo della perdita di esercizio da coprire.

Passività non correnti

Saldo al 31 dicembre 2005	5.643.891
Saldo al 31 dicembre 2004	3.805.272
Variazioni	1.838.619

Le passività non correnti sono così composte:

Fondi di quiescenza

Saldo al 31 dicembre 2005	46.454
Saldo al 31 dicembre 2004	42.660
Variazioni	3.794

Descrizione	Saldo al 31/12/2004	Accantonamenti	Utilizzi	Saldo al 31/12/05
Fondo trattamento di quiescenza	42.660	6.139	-2.345	46.454

Il fondo trattamento di quiescenza è stato istituito per far fronte alle indennità di fine rapporto che, al ricorrere delle condizioni di cui all'art. 1751 del Codice Civile, debbono essere corrisposte all'agente, nella misura delle quote maturate in ciascun esercizio.

Trattamento di fine rapporto di lavoro subordinato

Saldo al 31 dicembre 2005	1.905.932
Saldo al 31 dicembre 2004	1.786.251
Variazioni	119.681

Descrizione	Saldo al 31/12/2004	Accantonamenti	Interest cost	Utilizzi	Saldo al 31/12/2005
Fondo TFR	1.786.251	137.039	109.830	-127.188	1.905.932

Il fondo trattamento di fine rapporto rappresenta il debito attualizzato della società verso i 135 dipendenti in forza al 31 dicembre 2005.

Il debito puntuale ammonta ad Euro 1.938.107.

Numero medio dei dipendenti

Il numero medio dei dipendenti della società dell'esercizio ripartito per categoria è il seguente:

Dirigenti	0
Impiegati	27
Operai	116
Totale	143

Passività per imposte differite

Saldo al 31 dicembre 2005	10.617
Saldo al 31 dicembre 2004	103.839
Variazioni	-93.222

Descrizione	Saldo al 31/12/2004	Accantonamenti	Utilizzi	Saldo al 31/12/2005
Passività per imposte differite	103.839	0	-93.222	10.617

Le passività per imposte differite sono state iscritte originariamente a fronte delle differenze temporanee emergenti a seguito del recepimento dei principi contabili internazionali, in particolare sulle differenze relative alla valorizzazione delle rimanenze ed al fondo di trattamento di fine rapporto. Con l'utilizzo anche a fini fiscali del criterio di valutazione delle rimanenze al costo medio ponderato il fondo per passività differite è composto esclusivamente dalle differenze temporanee relative al fondo di trattamento di fine rapporto.

Debiti verso banche a più di un anno

Saldo al 31 dicembre 2005	3.680.888
Saldo al 31 dicembre 2004	1.872.522
Variazioni	1.808.366

I debiti verso banche a più di un anno comprendono le quote di mutui con scadenza superiore a dodici mesi e sono così composti:

Mutuo UniCredit a più di un anno	777.778
Mutuo Biverbanca	717.089
Mutuo Banca Intesa a più di un anno	715.187
Mutui San Paolo IMI	1.345.834
Mutuo Mediocredito a più di un anno	125.000
Debiti verso banche a più di un anno	3.680.888

In bilancio non sono iscritti debiti oltre i cinque anni

Passività correnti

Saldo al 31 dicembre 2005	4.178.742
Saldo al 31 dicembre 2004	5.797.886
Variazioni	-1.619.144

Le passività correnti iscritte al valore nominale sono tutte a meno di un anno e sono così composte:

Debiti verso banche a meno di un anno

Saldo al 31 dicembre 2005	1.098.081
Saldo al 31 dicembre 2004	2.215.950
Variazioni	-1.117.869

I debiti verso banche a meno di un anno comprendono i saldi passivi dei conti correnti bancari, i finanziamenti e le quote di mutui con scadenza inferiore ad un anno.

Debiti verso fornitori

Saldo al 31 dicembre 2005	2.230.161
Saldo al 31 dicembre 2004	2.653.383
Variazioni	-423.222

La voce fornitori comprende i debiti verso fornitori e le fatture da ricevere. In questa voce sono compresi i debiti di natura commerciale relative a transazioni avvenute a prezzi normali di mercato con la società controllata Suma Sp. Zo.o. ammontanti ad Euro 47.348.

Debiti tributari

Saldo al 31 dicembre 2005	293.434
Saldo al 31 dicembre 2004	339.425
Variazioni	-45.991

I debiti tributari comprendono i debiti per imposte del periodo (al lordo degli acconti versati che sono esposti nell'attivo dello stato patrimoniale alla voce **altri crediti**), oltre alle ritenute fiscali di dipendenti e lavoratori autonomi da versare.

Altre passività correnti

Saldo al 31 dicembre 2005	557.066
Saldo al 31 dicembre 2004	589.128
Variazioni	-32.062

Le altre passività correnti sono composte da:

I debiti verso istituti di previdenza ed assistenza per Euro 179.641 che sono così composti:

Debiti v/INPS	165.975
Debiti v/Enasarco	790
Debiti v/INAIL	816
Debiti v/Previmoda	8.120
Debiti v/FIRR Agenti	3.940
Totale	179.641

Gli altri debiti per Euro 120.772 che sono così composti:

Debiti diversi	2.394
Trattenute sindacali	787
Trattenute varie dipendenti	1.594
Debiti verso dipendenti	113.598
Debiti v/Visa-American Express	2.399
Altri debiti a meno di un anno	120.772

Non vi sono debiti assistiti da garanzie reali su beni sociali.

I ratei e risconti passivi per Euro 256.653 che sono così composti:

Ratei passivi

Spese telefoniche	4.538
Energia elettrica	124
Spese gestione borsa	300
Provvigioni	84.893
Manodopera e contributi	166.798
Totale	256.653

In bilancio non sono iscritti risconti passivi.

La ripartizione per aree geografiche delle passività correnti è la seguente:

Italia	85%
Paesi CEE	8%
Paesi extra CEE	7%
Totale	100%

CONTO ECONOMICO

Valore della produzione

Descrizione	31/12/2005	31/12/2004	Variazioni
Ricavi vendite e prestazioni	18.075.219	20.152.678	-2.077.459
Variazione rimanenze prodotti	181.430	585.208	-403.778
Incrementi immobiliz. per lavori interni	0	0	0
Altri ricavi e proventi	121.497	80.423	41.074
Totale	18.378.146	20.818.309	-2.440.163

La variazione è strettamente correlata a quanto esposto nella Relazione sulla gestione.

I ricavi delle vendite e delle prestazioni vengono così ripartiti:

Per categorie di attività

Vendite filati	98,84%
Lavorazioni c/terzi	0,42%
Altre vendite	0,74%
Totale	100,00%

Per aree geografiche

Italia	62,58%
Paesi CEE	26,10%
Paesi extra CEE	11,32%
Totale	100,00%

La voce altri proventi comprende contributi in conto esercizio per Euro 22.140.

Costi della produzione

Descrizione	31/12/2005	31/12/2004	Differenze
Materie prime, suss. e merci	-8.532.178	-9.212.260	680.082
Servizi	-4.428.675	-4.571.323	142.648
Godimento beni di terzi	-710.509	-701.183	-9.326
Costo del personale	-4.000.093	-4.261.098	261.005
Ammortamenti e svalutazioni	-736.723	-724.571	-12.152
Variazione rimanenze materie prime	-500.881	-677.869	176.988
Accantonamenti per rischi ed oneri	-6.139	-4.703	-1.436
Oneri diversi di gestione	-390.933	-308.308	-82.625
Totale	-19.306.131	-20.461.315	1.155.184

La voce costo del personale è così composta:

Salari e stipendi	-2.848.349
Oneri sociali	-979.954
Accantonamenti al TFR	-137.039
Altri costi del personale	-34.751
Totale	-4.000.093

La voce ammortamenti e svalutazioni è così composta:

Ammortamenti immobilizzazioni immateriali	-37.971
Ammortamenti immobilizzazioni materiali	-694.643
Svalutazione dei crediti	-4.109
Totale	-736.723

Per l'analisi dell'evoluzione delle altre poste significative si rinvia alla Relazione sulla Gestione del Consiglio di Amministrazione.

Proventi e oneri finanziari

Descrizione	31/12/2005	31/12/2004	Differenze
Proventi da partecipazione	330.000	205.000	125.000
Altri proventi finanziari	42.384	11.424	30.960
Interessi ed altri oneri finanziari	-268.989	-199.793	-69.196
Utili e perdite su cambi	-28.347	11.864	-40.211
Totale	75.048	28.495	46.553

I proventi da partecipazione sono costituiti da dividendi distribuiti dalla società controllata Pollone SA in liquidazione.

Non risultano iscritti in bilancio proventi da partecipazioni diversi dai dividendi.

Gli altri proventi finanziari sono composti da:

Proventi da crediti iscritti nelle immobilizzazioni per Euro 1.878 sono composti dalla rivalutazione dell'anticipo del versamento delle ritenute sul T.F.R.

Altri proventi diversi dai precedenti per Euro 38.698, così composti:

Interessi attivi bancari	4.704
Contributi in conto interessi	7.079
Interessi attivi clienti	1.397
Interessi su finanziamento Panital	1.808
Interessi su rimborsi imposte	25.518
Proventi diversi dai precedenti	40.506

La voce altri oneri finanziari è così composta:

Interessi passivi bancari su c/effetti salvo buon fine e c/c	-29.374
Interessi passivi su mutui	-123.125
Interessi passivi su anticipi diversi	-6.660
Oneri finanziari su TFR	-109.830
Interessi ed altri oneri finanziari	-268.989

La voce Utili e Perdite su cambi è così composta:

Differenze cambio attive esportazioni	12.804
Differenze cambio attive importazioni	7.053
Utili su cambi non realizzati	499
Differenze passive cambi esportazioni	-5.684
Differenze passive cambi importazioni	-40.045
Perdite su cambi non realizzate	-2.974
Utili e perdite su cambi	-28.347

Svalutazioni di partecipazioni

Descrizione	31.12.05	31.12.04	Differenze
Svalutazione di partecipazioni	-849.572	-844	-848.728
Totale	-849.572	-844	-848.728

La svalutazione è relativa alle partecipazioni nelle società Suma Sp. Zo.o. in liquidazione per Euro 849.323 e SACE S.p.A. per Euro 249.

Proventi e oneri straordinari

Descrizione	31/12/2005	31/12/2004	Differenze
Sopravvenienze attive	28.865	11.174	17.691
Plusvalenze da alienazione	0	59.317	-59.317
Minusvalenze da alienazione	0	-4.402	4.402
Sopravvenienze passive deducibili	-357	-40	-317
Sopravvenienze passive indeducibili	-11.376	-9.169	-2.207
Spese non di competenza	-12.948	-6.773	-6.175
Totale	4.184	50.107	-45.923

Imposte sul reddito d'esercizio

Descrizione	31/12/2005	31/12/2004	Differenze
IRES	0	0	0
IRAP	-160.466	-217.620	57.154
IRES differita	82.828	-8.447	91.275
IRAP differita	10.394	-318	10.712
Totale	-67.244	-226.385	159.141

In bilancio prudenzialmente non sono state iscritte imposte differite attive relative alle perdite fiscali riportabili ed alle altre differenze temporanee.

Risultato per azione

Il risultato per azione inserito in calce al conto economico così come previsto dalla IAS 33 è stato calcolato dividendo il risultato del periodo per il numero medio di azioni ordinarie in circolazione.

Non esistono alla data attuale strumenti finanziari (obbligazioni convertibili, warrant eccetera) suscettibili di modificare il numero potenziale di azioni in circolazione e conseguentemente non è stato indicato il risultato per azione diluito in quanto coincidente con quello base.

Operazioni con le parti correlate

- La società ha in essere due contratti di affitto di immobili industriali con la società SALLA S.r.l., detenuta al 100% direttamente ed indirettamente da Botto Marco e Rivetti Federica e dalle rispettive famiglie; l'importo dei canoni di competenza dell'esercizio 2005 è stato di Euro 551.492.
- La società ha in essere un contratto di affitto di immobili industriali con la società Maintex ss, direttamente detenuta al 100% da Maffeo Maurizio, Maffeo Cristina, Maffeo Silvio e coniuge; l'importo del canone di competenza per l'esercizio 2005 è stato di Euro 146.473.
- La società ha acquistato dalla società Biellawool S.r.l., direttamente controllata al 100% da Botto Marco, Rivetti Federica e rispettive famiglie, open top di lana Australiana. L'importo complessivo degli acquisti dell'esercizio 2005 è stato di Euro 126.792 per complessivi Kg 18.832 di open top di lana.
- La società ha conseguito ricavi per affitto di macchinario per Euro 2.540 nei confronti della società Tessitura Semir S.r.l. indirettamente partecipata al 25% da Marco Botto, Rivetti Federica e rispettive famiglie.

Ammontare dei compensi spettanti agli amministratori e ai sindaci

Cognome e Nome	Carica	Durata della carica	Emolumenti	Benefici non monetari	Bonus ed altri incentivi	Altri compensi
Maffeo Silvio	Presidente Cda	31/12/2005	189.000	0	0	0
Maffeo Maurizio	Vice Presidente Cda	31/12/2005	176.000	0	0	0
Pichetto Fratin Gilberto	Consigliere	31/12/2005	6.324	0	0	0
Mello Rella Gabriele	Consigliere	31/12/2005	6.324	0	0	0
Amede Maurizio	Presidente Collegio Sindacale	31/12/2005	9.324	0	0	0
Grosso Alberto	Sindaco Effettivo	31/12/2005	6.216	0	0	0
Gremmo Paolo	Sindaco Effettivo	31/12/2005	6.216	0	0	0

Il Consiglio di Amministrazione della Società resta in carica fino all'approvazione del bilancio al 31 dicembre 2007; il Collegio Sindacale resta in carica fino all'approvazione del bilancio al 31 dicembre 2006.

Si dichiara che la presente situazione costituita da Stato Patrimoniale, Conto Economico e Nota Integrativa è conforme alle scritture contabili tenute ai sensi di legge e rappresenta in modo veritiero e corretto la situazione patrimoniale e finanziaria della società ed il risultato economico del periodo.

Pollone, 14 Marzo 2006

In Nome e per Conto del Consiglio di Amministrazione
Il Presidente
 (Silvio Maffeo)

Riconciliazione del Bilancio e del Patrimonio netto al 31 dicembre 2003

ATTIVO	Secondo principi contabili nazionali	Effetti della conversione agli IFRS	Secondo gli IFRS
Attività non correnti			
Immobilizzazioni materiali	3.197.469	0	3.197.469
1) Attività immateriali	126.864	-100.047	26.817
Partecipazioni in imprese controllate	1.240.609	0	1.240.609
Partecipazioni in altre imprese	5.310	0	5.310
Altre attività finanziarie	94.442	0	94.442
Totale attività non correnti	4.664.694	-100.047	4.564.647
Attività correnti			
2) Rimanenze	8.316.890	237.075	8.553.965
Altre attività correnti	6.088.110	0	6.088.110
Disponibilità liquide	5.731	0	5.731
Totale attività correnti	14.410.731	237.075	14.647.806
TOTALE ATTIVO	19.075.425	137.028	19.212.453
PASSIVO			
	Secondo principi contabili nazionali	Effetti della conversione agli IFRS	Secondo gli IFRS
Patrimonio netto			
Capitale	5.538.000	0	5.538.000
Riserva da sovrapprezzo azioni	1.695.270	0	1.695.270
6) Altre riserve	3.606.173	0	3.606.173
7) Utile d'esercizio (perdita)	-817.084	62.450	-754.634
Totale patrimonio netto	10.022.359	62.450	10.084.809
Passività non correnti			
Fondi di quiescenza	68.438	0	68.438
3) Trattamento di fine rapporto	1.894.223	-87.230	1.806.993
4) Passività per imposte differite	0	95.074	95.074
Debiti verso banche a più di un anno	702.105	0	702.105
Totale passività non correnti	2.664.766	7.844	2.672.610
Passività correnti			
Debiti verso banche a meno di un anno	2.405.805	0	2.405.805
5) Debiti verso fornitori	3.046.914	0	3.046.914
Debiti tributari	328.972	0	328.972
Altre passività correnti	606.609	66.734	673.343
Totale passività correnti	6.388.300	66.734	6.455.034
Totale passività	9.053.066	74.578	9.127.644
TOTALE PASSIVO	19.075.425	137.028	19.212.453

NOTE

1) Immobilizzazioni immateriali

Le attività immateriali secondo i precedenti principi contabili comprendevano oneri pluriennali diversi e costi per manutenzione straordinaria su beni di terzi capitalizzati in esercizi precedenti per Euro 100.047.

Tale immobilizzazioni sono state stornate e prudenzialmente non sono state calcolate le relative imposte anticipate.

2) Rimanenze

Il criterio di valorizzazione delle rimanenze di materie prime è stato variato da LIFO a costo medio ponderato progressivo.

Il cambiamento di criterio ha comportato un effetto di incremento del valore delle rimanenze finali di Euro 237.075.

Sul maggior valore sono state calcolate le relative imposte differite.

3) TFR

È stato riclassificato il debito verso i dipendenti usciti alla data di chiusura allocandolo tra le altre passività correnti per Euro 66.734.

L'importo del fondo è stato attualizzato secondo le indicazioni dello IAS 19.

L'effetto dell'attualizzazione è stato di Euro 20.496.

Sul minor valore sono state calcolate le relative imposte differite.

4) Imposte differite

Le imposte differite sono state calcolate sul maggior valore delle rimanenze (IRES ed IRAP) e sul minor valore del TFR (IRES).

L'effetto è stato di Euro 95.074.

5) Fornitori

I debiti verso fornitori comprendono il debito verso la società controllata SUMA Sp. Zo.o.

6) Altre riserve

Ai soli fini esplicativi si rammenta che la voce altre riserve comprende la riserva legale di Euro 374.263.

7) Risultato dell'esercizio

Gli effetti sul risultato dell'esercizio in applicazione dei nuovi principi contabili sono i seguenti:

Effetto eliminazione immobilizzazioni immateriali	-100.047
Effetto lordo variazione valorizzazione rimanenze	237.075
Effetto lordo attualizzazione TFR	20.496
Effetto iscrizione imposte differite passive	-95.074

Effetti sul risultato dell'esercizio**62.450**

Prospetto di raccordo del Patrimonio al 1° gennaio 2004

	Civilistico	Riclassifiche	Riserva IAS/IFRS	IAS/IFRS
Capitale sociale	5.538.000			5.538.000
Riserva da sovrapprezzo	1.695.270			1.695.270
1) Riserva legale	374.264	-374.264		0
1 2) Altre riserve	2.414.825	374.264	62.450	2.851.539
Patrimonio netto al 1° gennaio 2004	10.022.359	0	62.450	10.084.809

NOTE

1) La riserva legale viene riclassificata nelle altre riserve.

2) La riserva IAS/IFRS emerge dall'applicazione dei principi contabili internazionali.

Le poste che la compongono sono:

Effetto eliminazione immobilizzazioni immateriali	-100.047
Effetto lordo variazione valorizzazione rimanenze	237.075
Effetto lordo attualizzazione TFR	20.496
Effetto iscrizione imposte differite passive	-95.074

Riserva da conversione IAS

62.450

Prudenzialmente non sono state iscritte imposte anticipate sulle immobilizzazioni immateriali stornate.

Riconciliazione del Bilancio e del Patrimonio netto al 31 dicembre 2004

ATTIVO	Secondo principi contabili nazionali	Effetti della conversione agli IFRS	Secondo gli IFRS
Attività non correnti			
Immobilizzazioni materiali	2.704.975	0	2.704.975
1) Attività immateriali	82.573	-47.939	34.634
Partecipazioni in imprese controllate	1.240.609	0	1.240.609
Partecipazioni in altre imprese	4.466	0	4.466
Altre attività finanziarie	63.600	0	63.600
Totale attività non correnti	4.096.223	-47.939	4.048.284
Attività correnti			
2) Rimanenze	8.216.735	244.568	8.461.303
Altre attività correnti	7.377.226	0	7.377.226
Disponibilità liquide	9.521	0	9.521
Totale attività correnti	15.603.482	244.568	15.848.050
TOTALE ATTIVO	19.699.705	196.629	19.896.334
PASSIVO			
Patrimonio netto			
Capitale	5.538.000	0	5.538.000
Riserva da sovrapprezzo azioni	1.695.270	0	1.695.270
5 Altre riserve	2.789.089	62.450	2.851.539
1 2 3) Utile d'esercizio (perdita)	139.427	68.940	208.367
Totale patrimonio netto	10.161.786	131.390	10.293.176
Passività non correnti			
Fondi di quiescenza	42.660	0	42.660
3) Trattamento di fine rapporto	1.831.128	-44.877	1.786.251
4) Passività per imposte differite	0	103.839	103.839
Debiti verso banche a più di un anno	1.872.522	0	1.872.522
Totale passività non correnti	3.746.310	58.962	3.805.272
Passività correnti			
Debiti verso banche a meno di un anno	2.215.950	0	2.215.950
Debiti verso fornitori	2.653.383	0	2.653.383
Debiti tributari	339.425	0	339.425
Altre passività correnti	582.851	6.277	589.128
Totale passività correnti	5.791.609	6.277	5.797.886
Totale passività	9.537.919	65.239	9.603.158
TOTALE PASSIVO	19.699.705	196.629	19.896.334

CONTO ECONOMICO	Secondo principi contabili nazionali	Effetti della conversione agli IFRS	Secondo gli IFRS
Ricavi delle vendite e delle prestazioni	20.152.678	0	20.152.678
Variazione dei prodotti semilavorati, in corso di lavorazione e finiti	585.208	0	585.208
Altri ricavi e proventi	80.423	0	80.423
Valore della produzione	20.818.309	0	20.818.309
Materie prime, sussidiarie, di consumo e merci	-9.212.260	0	-9.212.260
Costi per servizi	-4.571.323	0	-4.571.323
Costi per il godimento di beni di terzi	-701.183	0	-701.183
3) Costo del personale	-4.365.909	104.811	-4.261.098
1) Ammortamenti e svalutazioni	-776.679	52.108	-724.571
2) Variazione delle rimanenze di materie prime	-685.363	7.494	-677.869
Accantonamenti per rischi ed oneri	-4.703	0	-4.703
Oneri diversi di gestione	-308.308	0	-308.308
Costi della produzione	-20.625.728	164.413	-20.461.315
Reddito operativo	192.581	164.413	356.994
Proventi da partecipazioni	205.000	0	205.000
Altri proventi finanziari	11.424	0	11.424
3) Altri oneri finanziari	-113.085	-86.708	-199.793
Utili e perdite su cambi	11.864	0	11.864
Svalutazioni di partecipazioni	-844	0	-844
Proventi ed oneri straordinari	50.107	0	50.107
3) Risultato prima delle imposte	357.047	77.705	434.752
Imposte	-217.620	-8.765	-226.385
Risultato dell'esercizio	139.427	68.940	208.367

NOTE

1) Immobilizzazioni immateriali

Le attività immateriali secondo i precedenti principi contabili comprendevano oneri pluriennali diversi e costi per manutenzione straordinaria su beni di terzi capitalizzati in esercizi precedenti. Tali immobilizzazioni sono state stornate e l'effetto è di Euro 47.939.

L'effetto sul risultato dell'esercizio è di Euro 52.108.

Tale immobilizzazioni sono state stornate e prudenzialmente non sono state calcolate le relative imposte anticipate.

2) Rimanenze

Il criterio di valorizzazione delle rimanenze di materie prime è stato variato da LIFO a costo medio ponderato.

Il cambiamento di criterio ha comportato un effetto di incremento del valore delle rimanenze finali di Euro 244.568.

Le rimanenze iniziali sono state incrementate per un importo di Euro 237.075 per effetto della variazione del criterio.

Come contropartita di tale iscrizione è stata utilizzata la riserva IAS/IFRS.

L'effetto sul risultato, al lordo delle imposte differite è stato di Euro +7.494.

3) Fondo TFR

L'attualizzazione del TFR al 31/12/03 ha comportato l'iscrizione di un minor valore di Euro 20.496 al lordo delle imposte differite.

L'effetto complessivo dell'attualizzazione al 31/12/04 è di Euro 38.599 al lordo delle imposte differite.

L'effetto dell'attualizzazione ha comportato l'iscrizione in conto economico di minori costi riferiti al personale per 104.811 e maggiori oneri finanziari per 86.708; l'effetto complessivo sul risultato di esercizio è stato di Euro +18.103.

È stato anche riclassificato nelle altre passività correnti il debito verso i dipendenti usciti al 31/12/04 pari ad Euro 6.277.

4) Imposte differite

Le imposte differite iscritte al 31/12/03 erano pari ad Euro 95.074.

Le imposte differite sono relative alle differenze temporanee sulla valorizzazione delle rimanenze e del TFR.

Al 31/12/04 l'effetto complessivo è di Euro 103.839.

L'effetto sul risultato di esercizio è stato di Euro -8.765.

5) Altre riserve

Ai soli fini esplicativi si rammenta che la voce altre riserve comprende la riserva legale di Euro 374.263.

La riserva IAS/IFRS iscritta al 01/01/04 è così composta:

Effetto eliminazione immobilizzazioni immateriali	-100.047
Effetto lordo variazione valorizzazione rimanenze	237.075
Effetto lordo attualizzazione TFR	20.496
Effetto iscrizione imposte differite passive	-95.074

Riserva da conversione IFRS**62.450**

RENDICONTO FINANZIARIO	Secondo principi contabili nazionali	Effetti della conversione agli IFRS	Secondo gli IAS/IFRS
1) Utile/Perdita dell'esercizio	139	69	208
2) Ammortamenti	770	-52	718
3) Variazione netta del TFR	-63	42	-21
Variazione netta dei fondi rischi ed oneri	-25		-25
4) Variazione delle passività per imposte differite	0	9	9
Variazione netta del capitale di esercizio			0
5) - rimanenze	101	-8	93
- altre attività correnti	-1.289		-1.289
6) - fornitori	-391	-3	-394
- debiti tributari	10		10
7) - altre passività correnti	-26	-57	-83
Flusso di liquidità da attività di esercizio	-774	0	-774
Investimenti in immobilizzazioni immateriali	-39		-39
Investimenti in immobilizzazioni materiali	-275		-275
Valore netto contabile immobilizzazioni materiali cedute	80		80
Investimenti in immobilizzazioni finanziarie	0		0
Svalutazione delle immobilizzazioni immateriali	0		0
Svalutazioni delle immobilizzazioni finanziarie	1		1
Variazione dei crediti finanziari	30		30
Flusso di liquidità da investimenti	-203	0	-203
Variazione netta dei debiti verso banche	981		981
Aumenti di capitale (compreso sovrapprezzo)	0		0
Distribuzione utili ai soci	0		0
Altre variazioni di patrimonio netto	0		0
Flusso di liquidità da attività di finanziamento	981	0	981
Flusso di liquidità netta del periodo	4	0	4
Disponibilità liquide all'inizio dell'esercizio	6	0	6
Disponibilità liquide alla fine dell'esercizio	10	0	10

NOTE

- 1) È stata inserita la variazione del risultato d'esercizio dovuta alla variazione dei principi contabili.
- 2) Sono stati eliminati gli ammortamenti relativi alle immobilizzazioni immateriali stornate.
- 3) È stato inserita la variazione netta sul valore del fondo TFR attualizzato.
- 4) Sono state iscritte le imposte differite relative al maggior valore delle rimanenze finali ed al minor valore del TFR attualizzato.
- 5) Sono state iscritte maggiori rimanenze finali per effetto del cambiamento del principio contabile di riferimento.
- 6) La voce debiti verso fornitori comprende i debiti verso la società controllata SUMA Sp. Zo.o.
- 7) La voce altri debiti comprende la quota del fondo TFR dei dipendenti usciti alla chiusura dei periodi.

Elenco delle partecipazioni dirette ed indirette (società controllate e collegate)

1) SUMA SP. ZO.O.:

Sede sociale	Sulechów (Polonia)
Capitale	1.944.689
Patrimonio netto	246.678
Perdita 31 dicembre 2005	-390.038
Quota posseduta	100%
Valore di Bilancio	246.678

I valori sono convertiti in lire al cambio di Euro/Złoto Polacco 0,25907.

2) POLLONE S.A. in liquidazione:

Sede sociale	Lussemburgo
Capitale	144.760
Patrimonio netto	109.053
Utile al 31 dicembre 2005	252.133
Quota posseduta	100%
Valore di <i>bilancio</i>	74.608

La società utilizza l'Euro come moneta di conto.

3) PORTROSE LTD.:

Sede sociale	Dublino (Irlanda)
Capitale	3.975
Patrimonio netto	4.807
Perdita al 31 dicembre 2005	-19.155
Quota posseduta da Pollone Holding SA	100%

La società utilizza l'Euro come moneta di conto.

Schemi di bilancio delle Società partecipate

SUMA Sp. Zo.o.

STATO PATRIMONIALE (in Zloti polacchi)

ATTIVO	31/12/2005
Immobilizzazioni materiali	1.349.714
TOTALE ATTIVITÀ NON CORRENTI	1.349.714
Rimanenze	394.997
Altre attività correnti	624.015
Disponibilità liquide	516.355
TOTALE ATTIVITÀ CORRENTI	1.535.367
TOTALE ATTIVO	2.885.081
PASSIVO	31/12/2005
Capitale sociale	7.506.500
Altre riserve	-5.048.776
Perdita al 31 dicembre 2005	-1.505.548
TOTALE PATRIMONIO NETTO	952.176
TOTALE PASSIVITÀ NON CORRENTI	0
Debiti verso fornitori	1.755.477
Debiti tributari	82.468
Altre passività correnti	94.960
TOTALE PASSIVITÀ CORRENTI	1.932.905
TOTALE PASSIVO	2.885.081

CONTO ECONOMICO

	31/12/2005
VALORE DELLA PRODUZIONE	261.720
COSTI DELLA PRODUZIONE	-1.902.698
PROVENTI ED ONERI FINANZIARI	86.459
RETTIFICHE DI VALORE DI ATTIVITÀ FINANZIARIE	0
PROVENTI ED ONERI STRAORDINARI	48.971
IMPOSTE DELL'ESERCIZIO	0
PERDITA AL 31 DICEMBRE 2005	-1.505.548

POLLONE S.A. in liquidazione**STATO PATRIMONIALE (in Euro)**

ATTIVO	31/12/2005
Immobilizzazioni materiali	0
Partecipazioni in imprese controllate	3.170
TOTALE ATTIVITÀ NON CORRENTI	3.170
Rimanenze	0
Altre attività correnti	0
Disponibilità liquide	131.670
TOTALE ATTIVITÀ CORRENTI	131.670
TOTALE ATTIVO	134.840
PASSIVO	31/12/2005
Capitale sociale	144.760
Altre riserve	-287.840
Utile al 31 dicembre 2005	252.133
TOTALE PATRIMONIO NETTO	109.053
Fondi per rischi ed oneri	0
TOTALE PASSIVITÀ NON CORRENTI	0
Debiti verso fornitori	0
Debiti tributari	13.855
Altre passività correnti	11.932
TOTALE PASSIVITÀ CORRENTI	25.787
TOTALE PASSIVO	134.840

CONTO ECONOMICO

	31/12/2005
VALORE DELLA PRODUZIONE	0
COSTI DELLA PRODUZIONE	-31.935
PROVENTI ED ONERI FINANZIARI	290.254
RETTIFICHE DI VALORE DI ATTIVITÀ FINANZIARIE	0
PROVENTI ED ONERI STRAORDINARI	-6.186
IMPOSTE DELL'ESERCIZIO	0
UTILE AL 31 DICEMBRE 2005	252.133

PORTROSE LTD.**STATO PATRIMONIALE (In Euro)**

ATTIVO	31/12/2005
Immobilizzazioni materiali	0
Partecipazioni in imprese controllate	0
Altre attività finanziarie	0
TOTALE ATTIVITÀ NON CORRENTI	0
Rimanenze	0
Altre attività correnti	0
Disponibilità liquide	8.697
TOTALE ATTIVITÀ CORRENTI	8.697
TOTALE ATTIVO	8.697

PASSIVO	31/12/2005
Capitale sociale	3.975
Altre riserve	19.987
Perdita al 31 dicembre 2005	-19.155
TOTALE PATRIMONIO NETTO	4.807
Fondi per rischi ed oneri	0
TOTALE PASSIVITÀ NON CORRENTI	0
Debiti verso fornitori	0
Debiti tributari	100
Altre passività correnti	3.790
TOTALE PASSIVITÀ CORRENTI	3.890
TOTALE PASSIVO	8.697

CONTO ECONOMICO

	31/12/2005
VALORE DELLA PRODUZIONE	0
COSTI DELLA PRODUZIONE	-25.343
PROVENTI ED ONERI FINANZIARI	8.278
RETTIFICHE DI VALORE DI ATTIVITÀ FINANZIARIE	0
PROVENTI ED ONERI STRAORDINARI	-2.090
IMPOSTE DELL'ESERCIZIO	0
PERDITA AL 31 DICEMBRE 2005	-19.155

Relazione del Collegio Sindacale sul bilancio al 31/12/2005

Signori Azionisti,

viene sottoposto al Vostro esame ed alla Vostra approvazione il bilancio di esercizio al 31 dicembre 2005 che ha formato oggetto del nostro controllo.

Il bilancio in esame presenta sinteticamente le seguenti risultanze:

STATO PATRIMONIALE

ATTIVO

Attività non correnti	€	2.833.004
Attività correnti	€	15.517.236
Totale	€	18.350.240

PASSIVO

Patrimonio netto ante risultato	€	10.293.176
Passività non correnti	€	5.643.891
Passività correnti	€	4.178.742
Totale	€	20.115.809
Utile dell'esercizio (perdita)	€	(1.765.569)
Totale a pareggio	€	18.350.240

CONTI D'ORDINE

Merci di terzi in lavorazione	€	0
Terzi per merce in lavorazione	€	97.700
Garanzie ricevute	€	229.486
Totale	€	327.186

CONTO ECONOMICO

Valore della produzione	€	18.378.146
Costi della produzione	€	(19.306.131)
Reddito operativo	€	(927.985)
Proventi da partecipazioni	€	330.000
Altri proventi finanziari	€	42.384
Interessi ed altri oneri finanziari	€	(268.989)
Utili e perdite su cambi	€	(28.347)
Svalutazioni di partecipazioni	€	(849.572)
Proventi e oneri straordinari	€	4.184
Risultato prima delle imposte	€	(1.698.325)
Imposte dell'esercizio	€	(67.244)
Risultato dell'esercizio	€	(1.765.569)

Premesse

Al termine delle nostre verifiche possiamo attestare che tale bilancio è stato desunto dalle scritture contabili regolarmente tenute e rappresenta con chiarezza ed in modo veritiero e corretto la situazione patrimoniale e finanziaria della società ed il risultato economico dell'esercizio.

Lo stato patrimoniale ed il conto economico sono corredati dalla nota integrativa che fornisce le informazioni richieste dall'articolo 2427 del Codice Civile.

La Relazione sulla gestione che il Consiglio di Amministrazione ha sottoposto al Vostro esame riassume efficacemente l'attività svolta dalla società nel corso dell'anno sociale 2005.

Il Collegio scrivente ritiene che l'informativa resa dagli amministratori nella Relazione in questione sia adeguata e conforme a quanto previsto dalle Comunicazioni Consob in materia di controlli societari.

Attività del Collegio Sindacale

Il Collegio Sindacale ha partecipato alle riunioni del Consiglio di Amministrazione ed ha assolto i compiti ed eseguito i controlli previsti dalla normativa vigente, organizzando periodici incontri con l'organo amministrativo, con gli esponenti della società di revisione Mazars & Guerard S.p.A., incaricata di certificare il bilancio al 31 dicembre 2005, e con il responsabile amministrativo della società.

Gli incontri suddetti e le procedure di controllo attivate hanno permesso di evidenziare quanto segue:

- L'organo amministrativo ha vigilato sul generale andamento della gestione, confrontando periodicamente i risultati conseguiti con quelli programmati.
- Il Consiglio di Amministrazione ha esaminato attentamente le operazioni aventi un significativo rilievo economico, patrimoniale e finanziario, con particolare riferimento alle operazioni poste in essere con le parti correlate.
- Il Consiglio di Amministrazione ha costantemente tenuto informato il Collegio Sindacale sull'andamento della gestione della società ed ha fornito allo stesso informative adeguate e precise sui fatti più rilevanti avvenuti nel corso dell'esercizio.
- Il Consiglio di Amministrazione ha dichiarato che la società non ha effettuato operazioni atipiche o inusuali con società infragrupo, parti correlate o terzi. Sono state invece effettuate operazioni di tipo prevalentemente commerciale con parti correlate aventi natura ordinaria e ricorrente, come analiticamente descritto nel penultimo paragrafo della nota integrativa del bilancio in esame.
- Il bilancio è stato redatto sulla base dei principi contabili internazionali IAS/IFRS opportunamente integrati con le disposizioni previste dal codice civile per quanto concerne le informazioni integrative. Il bilancio al 31 dicembre 2005 è il primo bilancio redatto con l'applicazione dei principi contabili internazionali. A fini comparativi anche il bilancio al 31 dicembre 2004 è stato redatto con l'applicazione dei principi contabili internazionali IAS/IFRS ed in calce alla nota integrativa sono riportati i prospetti di riconciliazione del patrimonio netto al 1° gennaio 2004 ed il prospetto di riconciliazione tra il bilancio al 31 dicembre 2004 redatti con i principi contabili nazionali e quelli redatti con i principi contabili internazionali, opportunamente corredati dalle note di commento.
- Tra le operazioni di maggior rilievo economico, finanziario e patrimoniale compiute dalla società si rileva la svalutazione per Euro 849.323 della partecipazione detenuta nella società polacca, controllata integralmente, Suma Sp.Zo.o. in seguito alla cessazione dell'attività ed alla messa in liquidazione della stessa.
L'operazione è stata effettuata dalla società in conformità alla legge ed ai principi contabili in vigore. Il Collegio Sindacale esprime in merito alla stessa parere positivo circa la rispondenza all'interesse della società e ritengono adeguata la relativa informativa resa dagli amministratori nella Relazione sulla gestione.
- Nel corso dell'esercizio 2005 le riunioni del Consiglio di Amministrazione sono state complessivamente 5 (cinque), alle quali ha partecipato l'intero Collegio Sindacale.

- La società ha predisposto nei termini di legge la relazione semestrale prescritta dall'articolo 2428, 3° comma del Codice Civile, tempestivamente depositata presso la sede sociale, trasmessa al Collegio Sindacale ed alla Consob, nonché pubblicata secondo le prescrizioni normative vigenti.
- Le modalità con le quali la società impartisce le disposizioni alle società controllate affinché queste ultime forniscano tutte le notizie necessarie per adempiere agli obblighi di comunicazione, nonché la tempestività con le quali le stesse vengono fornite alla controllante sono ritenute adeguate e conformi agli obblighi di comunicazione al pubblico previsti dall'articolo 114 del D.Lgs. 24/02/1998 n.58.
- Con riferimento al sistema amministrativo contabile ed a quello di controllo interno non si è reso necessario nel corso dell'esercizio intraprendere azioni correttive.
- Il Collegio Sindacale non ha ricevuto denunce ex articolo 2408 Codice Civile né esposti.
- La società di revisione non ha formulato nel corso dell'esercizio rilievi e richiami di alcun tipo. Nelle riunioni periodiche avute con i revisori, in ottemperanza dell'articolo 150 del T.U.F., non sono emersi aspetti rilevanti per i quali si è reso necessario un particolare approfondimento.
- Il Presidente del Consiglio di Amministrazione ha dichiarato al Collegio Sindacale che alla società di revisione non sono stati conferiti ulteriori incarichi oltre a quello specifico di certificazione del bilancio della società e che non sono stati conferiti incarichi a soggetti legati alla società incaricata della revisione da rapporti continuativi di qualsiasi natura.

La società ha parzialmente aderito al Codice di autodisciplina predisposto dal Comitato per la Corporate Governance delle società quotate, limitandosi a nominare due amministratori indipendenti ed il comitato per la remunerazione. I Sindaci ritengono che il numero degli amministratori indipendenti sia adeguato rispetto alla composizione del Consiglio di Amministrazione. In relazione alle dimensioni, la società ha aderito solo parzialmente alle norme di Corporate Governance e non ha istituito il comitato di controllo interno. I Sindaci ritengono giustificata la scelta della società. Le norme statutarie risultano conformi alle disposizioni previste dal Codice di autodisciplina.

Conclusioni

Il Collegio Sindacale, considerato quanto precede, esprime parere favorevole sia all'approvazione del bilancio chiuso al 31 dicembre 2005 sia alla proposta del Consiglio di amministrazione in merito alla copertura della perdita di esercizio.

Biella, 27 marzo 2006

IL COLLEGIO SINDACALE
(Dott. Maurizio Amede)
(Dott. Paolo Gremmo)
(Dott. Alberto Grosso)

Relazione di certificazione al bilancio al 31/12/2005



MAZARS & GUÉRARD

Relazione della società di revisione ai sensi dell'art. 156 del D.Lgs. 242.1998, n. 58

Agli azionisti della

Filatura di Pollone S.p.A.

1. Abbiamo svolto la revisione contabile del bilancio d'esercizio, costituito dallo stato patrimoniale, conto economico, prospetto dei movimenti di patrimonio netto, rendiconto finanziario e relative note esplicative, della Filatura di Pollone S.p.A. chiuso al 31 dicembre 2005. La responsabilità della redazione del bilancio compete agli amministratori della Filatura di Pollone S.p.A. E' nostra la responsabilità del giudizio professionale espresso sul bilancio e basato sulla revisione contabile. Il suddetto bilancio d'esercizio è stato preparato per la prima volta in conformità agli International Financial Reporting Standards adottati dall'Unione Europea.
2. Il nostro esame è stato condotto secondo i principi e i criteri per la revisione contabile raccomandati dalla CONSOB. In conformità ai predetti principi e criteri, la revisione è stata pianificata e svolta al fine di acquisire ogni elemento necessario per accertare se il bilancio d'esercizio sia viziato da errori significativi e se risulti, nel suo complesso, attendibile. Il procedimento di revisione comprende l'esame, sulla base di verifiche a campione, degli elementi probativi a supporto dei saldi e delle informazioni contenuti nel bilancio, nonché la valutazione dell'adeguatezza e della correttezza dei criteri contabili utilizzati e della ragionevolezza delle stime effettuate dagli amministratori. Riteniamo che il lavoro svolto fornisca una ragionevole base per l'espressione del nostro giudizio professionale.

Il bilancio d'esercizio presenta ai fini comparativi i dati corrispondenti dell'esercizio precedente predisposti in conformità ai medesimi principi contabili. Inoltre, in una apposita sezione delle note esplicative, vengono illustrati gli effetti della transizione agli International Financial Reporting Standards adottati dall'Unione Europea, incluse le informazioni relative ai prospetti di riconciliazione previsti dal principio contabile internazionale IFRS 1. Tali prospetti, precedentemente approvati e pubblicati contestualmente alla rendicontazione obbligatoria semestrale, sono stati da noi assoggettati a revisione contabile, e per essi si fa riferimento alla relazione di revisione da noi emessa in data 23 settembre 2005.

CORSO DI PORTA VIGENTINA, 35 - 20122 MILANO - TEL: 02 58 20 10 - FAX: 02 58 20 14 03 - www.mazars.it - email: mgmilano@mazars.it

MAZARS & GUÉRARD S.P.A. - CAPITALE SOCIALE € 1.895.000 I.V. - SEDE LEGALE C.SO DI PORTA VIGENTINA, 35 - 20122 MILANO - REAN. 1059307 - COD. FISC. N. 01507630489 - P. IVA 05902570158
 AUTORIZZATA AI SENSI DIL. 1986/39 - ISCRITTA NEL REGISTRO DEI REVISORI CONTABILI GIU 60/1997 - ISCRITTA NELL'ALBO SPECIALE DELLE SOCIETÀ DI REVISIONE CON DELIBERA CONSOB N° 10829 DEL 16/07/1997
 UFFICII IN ITALIA: BOLOGNA - FIRENZE - MILANO - NAPOLI - PADOVA - PALERMO - ROMA - TORINO



3. A nostro giudizio, il bilancio d'esercizio della Filatura di Pollone S.p.A. al 31 dicembre 2005 è conforme agli International Financial Reporting Standards adottati dall'Unione Europea; esso pertanto è redatto con chiarezza e rappresenta in modo veritiero e corretto la situazione patrimoniale e finanziaria, il risultato economico, le variazioni del patrimonio netto ed i flussi di cassa della Filatura di Pollone S.p.A. per l'esercizio chiuso a tale data.
4. La società detiene partecipazioni di controllo ed ha pertanto redatto il bilancio consolidato di Gruppo. Tale bilancio rappresenta una integrazione del bilancio d'esercizio ai fini di una adeguata informazione sulla situazione patrimoniale, finanziaria ed economica della Società e del Gruppo. Il bilancio consolidato è stato da noi esaminato.

Milano, 24 marzo 2006

Mazars & Guérard SpA


Renato Vercelloni
Socio Amministratore

Bilancio consolidato al 31/12/2005

Relazione del Consiglio di Amministrazione sulla gestione

Signori Soci,

il bilancio consolidato del Gruppo Filatura di Pollone al 31 dicembre 2005 registra una perdita netta di Euro -1.981.761, dopo aver stanziato, a carico dell'esercizio, tutti gli oneri di competenza. Come indicato nella nota integrativa il bilancio consolidato è stato redatto con l'applicazione dei principi contabili internazionali.

Quadro congiunturale

L'anno 2005 è stato caratterizzato dalla espansione dell'economia americana e dal perdurare della stagnazione dell'economia dei Paesi UE. Il PIL italiano chiude l'anno 2005 invariato rispetto all'anno precedente. La paura di una ripresa dell'inflazione spinta dai forti rialzi del prezzo del petrolio ha portato la Banca Centrale Europea ad una politica più restrittiva sui tassi di interesse. Il tasso di cambio Euro/Dollaro si mantiene su valori penalizzanti per l'export dei prodotti UE e favorisce le importazioni dai paesi asiatici. Il settore tessile si trova in una situazione di crisi direttamente influenzata dai fattori sopra indicati e sconta, per il 2005, l'effetto dell'abolizione dell'accordo multifibre che ha causato un incremento esponenziale delle importazioni di prodotti tessili, in particolare cinesi, a scapito delle produzioni locali.

Andamento economico – finanziario della gestione

A causa dell'andamento negativo del mercato tessile e della cessazione dell'attività della società controllata Suma Sp. Zo.o. il fatturato si è ridotto dell'11,18% rispetto all'anno precedente.

La componente di vendite all'estero (CEE ed extra CEE) si riduce dal 39,4% al 38,2% del fatturato.

Il valore della produzione si è ridotto del 13,9% rispetto all'esercizio precedente, mentre i costi della produzione sono diminuiti del 4,77%.

Il valore aggiunto prodotto si riduce sia in valore assoluto, passando da 5,5 milioni di Euro a 3,6 milioni di Euro, che in termini di incidenza sul valore della produzione passano dal 25,7% dell'esercizio 2004 al 19,6%.

L'incidenza dei consumi di materie prime si è incrementata passando dal 46,8% del valore della produzione dell'esercizio 2004 al 49,4%.

Dall'analisi delle voci di costi si evince che i servizi sono diminuiti del 5,8% ed i costi del personale del 5,0%.

Il margine operativo lordo (EBITDA) diventa negativo per Euro -611.568 contro il risultato positivo per Euro 1.048.445 dell'esercizio precedente.

Gli ammortamenti delle immobilizzazioni sono aumentati dello 0,9%; il totale degli ammortamenti e svalutazioni si è incrementato del 38,62% a seguito della svalutazione dell'immobile di proprietà della società Suma Sp. Zo.o. per Euro 305.960 come indicato nella nota integrativa.

Il risultato operativo (EBIT) è stato negativo per Euro -1.705.277 mentre nell'esercizio 2004 era stato positivo per Euro +259.186.

Il peso della gestione finanziaria rimane limitato ed è pari a circa -1,2% del valore della produzione.

L'esposizione al rischio di variazione dei cambi è limitata e non si è ritenuto opportuno fare ricorso a strumenti derivati. La società capogruppo ha adottato una politica di riduzione del rischio sui crediti

clienti facendo ricorso ad assicurazione su crediti. Per quanto riguarda il rischio sulla fluttuazione dei tassi di interesse non si è ritenuto opportuno fare ricorso a strumenti finanziari derivati.

La perdita di esercizio è stata di Euro -1.981.761 in aumento rispetto alla perdita di -36.892 Euro dell'esercizio precedente, ed il patrimonio netto è pari ad Euro 8.558.494.

La tabella sotto riportata evidenzia l'evoluzione del fatturato dei margini e del risultato indicandone nel contempo l'incidenza percentuale sul fatturato.

	Esercizio 2005	%	Esercizio 2004	%
Fatturato netto	18.294	100,0	20.597	100,0
Margine operativo lordo	-612	-3,3	1.049	5,1
Risultato operativo netto	-1.705	-9,3	259	1,3
Perdita/Utile ante imposte	-1.921	-10,5	189	0,9
Perdita/Utile netto	-1.982	-10,8	-37	-0,2

La posizione finanziaria netta al 31 dicembre 2005 rimane negativa ma in miglioramento ed ammonta a Euro -3.529.406 rispetto ai -3.914.999 Euro del 2004. La posizione finanziaria a breve termine al 31 dicembre 2005 è positiva per +151.482 mentre al 31 dicembre 2004 era negativa per -2.042.477.

Sviluppi strategici – rapporti con le società controllate

Per quanto riguarda la società controllata polacca Suma Sp. Zo.o. a seguito dei deludenti risultati e della situazione del mercato polacco di riferimento, fortemente negativa a causa della concorrenza dei prodotti finiti di provenienza cinese e per il penalizzante tasso di cambio Euro/Zloto che deprimeva i prezzi di vendita, nel corso del 2005 si è deciso di interrompere l'attività produttiva. La società è stata messa in liquidazione con delibera del giorno 1° febbraio 2006. L'attività liquidatoria è volta alla cessione del fabbricato e dei macchinari.

La società controllata Pollone SA è stata messa in liquidazione con delibera del 3 novembre 2005 e nel corso dell'anno si è limitata a gestire le proprie disponibilità finanziarie.

La società Portrose Ltd., controllata dalla società Pollone SA in liquidazione, ha ceduto alla capogruppo il proprio finanziamento concesso alla società di diritto ungherese Panital Kft. Detto finanziamento, assistito da una garanzia rilasciata dalla società Zegna Baruffa Lane Borgosesia S.p.A., ha scadenza nel 2006.

Di seguito sono riportati i risultati delle singole società:

- I dati relativi all'esercizio 2005 della società di diritto polacco Suma Sp. Zo.o., controllata al 100%, espressi in migliaia di Euro sono:

Vendite	268
Risultato operativo netto	-425
Risultato dell'esercizio	-390
Patrimonio netto	247

Nel corso dell'esercizio 2005 la società ha acquistato dalla controllata materie prime per Euro 40.924. È stato inoltre concesso in locazione alla società controllata un macchinario di produzione; il ricavo di competenza dell'esercizio 2005 è stato pari ad Euro 1.250. Le operazioni con la società controllata sono state effettuate a normali prezzi di mercato.

- I dati relativi all'esercizio 2005 della società di diritto lussemburghese Pollone SA in liquidazione, controllata al 100%, espressi in migliaia di Euro sono:

Vendite	0
Risultato dell'esercizio	252
Patrimonio netto	109

- I dati relativi all'esercizio 2005 della società di diritto irlandese Portrose Ltd., controllata al 100%, espressi in migliaia di Euro sono:

Vendite	0
Risultato dell'esercizio	-19
Patrimonio netto	5

Fatti di rilievo intervenuti dopo la chiusura dell'esercizio-evoluzione della gestione

Nei primi due mesi dell'esercizio la società capogruppo ha realizzato un incremento del fatturato del 19,5% circa rispetto allo stesso periodo del 2005; i giorni lavorativi sono stati 37 contro i 36 dei primi due mesi del 2005.

La strategia di focalizzazione su prodotti il più possibile innovativi e l'attenzione al servizio alla clientela ci ha consentito di riconquistare quote di mercato soprattutto nella fascia medio alta della clientela che mostra un timido ritorno verso i produttori occidentali considerati più affidabili dei concorrenti dell'estremo oriente. A livello comunitario da più parti si auspica l'adozione di provvedimenti antidumping volti a frenare l'invasione dei prodotti del far east e a riequilibrare la concorrenza sui mercati aumentando la fiducia degli operatori del settore.

Per quanto riguarda la società controllata Suma Sp. Zo.o. ricordiamo che la stessa è stata messa in liquidazione con delibera del 1° febbraio 2006.

Altre informazioni

Ai sensi dell'art. 40 comma 2 del D.Lgs. 127/91 attestiamo che la società controllante non detiene azioni proprie, né alcuna delle società controllate detiene azioni della società controllante, neanche per il tramite di società fiduciarie o per interposta persona.

Vi ringraziamo per la fiducia concessaci.
Pollone, 14 marzo 2006

In nome e per Conto del Consiglio di Amministrazione
Il presidente
(Silvio Maffeo)

Schemi del bilancio consolidato della società al 31/12/2005

Stato Patrimoniale

ATTIVO	31/12/2005	31/12/2004
Attività non correnti		
Immobilizzazioni materiali	2.760.641	3.416.270
Attività immateriali	45.716	34.635
Partecipazioni in imprese controllate	0	0
Partecipazioni in altre imprese	4.217	4.467
Altre attività finanziarie	50.039	518.295
Totale attività non correnti	2.860.613	3.973.667
Attività correnti		
Rimanenze	8.244.184	8.840.140
Altre attività correnti	6.061.558	7.223.071
Disponibilità liquide	1.249.563	173.473
Totale attività correnti	15.555.305	16.236.684
TOTALE ATTIVO	18.415.918	20.210.351
CONTI D'ORDINE		
Clienti per merce in conto lavorazione	0	17.167
Merce in lavorazione presso terzi	97.700	172.661
Garanzie ricevute	229.486	0

Stato Patrimoniale

PASSIVO	31/12/2005	31/12/2004
Patrimonio netto		
Capitale	5.538.000	5.538.000
Riserva da sovrapprezzo azioni	1.695.270	1.695.270
Altre riserve	3.306.985	3.349.902
Utile d'esercizio (perdita)	-1.981.761	-36.892
Totale patrimonio netto	8.558.494	10.546.280
Passività non correnti		
Fondi di quiescenza	46.454	42.660
Trattamento di fine rapporto	1.905.932	1.786.251
Passività per imposte differite	11.254	110.862
Debiti verso banche a più di un anno	3.680.888	1.872.522
Totale passività non correnti	5.644.528	3.812.295
Passività correnti		
Debiti verso banche a meno di un anno	1.098.081	2.215.950
Debiti verso fornitori	2.190.463	2.658.967
Debiti tributari	328.754	341.892
Altre passività correnti	595.598	634.967
Totale passività correnti	4.212.896	5.851.776
Totale passività	9.857.424	9.664.071
TOTALE PASSIVO	18.415.918	20.210.351

Conto Economico

	31/12/2005	31/12/2004
Ricavi delle vendite e delle prestazioni	18.293.960	20.596.892
Variazione dei prodotti semilavorati, in corso di lavorazione e finiti	-5.398	701.558
Altri ricavi e proventi	121.666	83.642
Valore della produzione	18.410.228	21.382.092
Materie prime, sussidiarie, di consumo e merci	-8.498.904	-9.324.262
Costi per servizi	-4.565.927	-4.846.730
Costi per il godimento di beni di terzi	-710.509	-701.184
Costo del personale	-4.228.220	-4.451.234
Ammortamenti e svalutazioni	-1.087.570	-784.556
Variazione delle rimanenze di materie prime	-590.559	-675.628
Accantonamenti per rischi ed oneri	-6.139	-4.703
Oneri diversi di gestione	-427.677	-334.609
Costi della produzione	-20.115.505	-21.122.906
Reddito operativo	-1.705.277	259.186
Proventi da partecipazioni	0	0
Altri proventi finanziari	53.934	26.555
Interessi ed altri oneri finanziari	-271.258	-201.636
Utili e perdite su cambi	-6.334	58.574
Svalutazioni di partecipazioni	-249	-844
Proventi ed oneri straordinari	8.281	47.658
Risultato prima delle imposte	-1.920.903	189.493
Imposte	-60.858	-226.385
Risultato dell'esercizio	-1.981.761	-36.892
Risultato per azione	-0,18608	-0,00346

Rendiconti finanziari consolidati per gli esercizi chiusi al 31 dicembre 2005 ed al 31 dicembre 2004

	2005	2004
Utile/Perdita dell'esercizio	-1.982	-37
Ammortamenti e svalutazioni	1.081	770
Variazione netta del TFR	120	-21
Variazione netta dei fondi rischi ed oneri	4	-25
Variazione delle passività per imposte differite	-100	16
Variazione netta del capitale di esercizio		0
- rimanenze	596	-26
- altre attività correnti	1.162	-1.143
- fornitori	-468	-395
- debiti tributari	-13	11
- altre passività correnti	-39	-78
Flusso di liquidità da attività di esercizio	361	-928
Investimenti in immobilizzazioni immateriali	-49	-39
Investimenti in immobilizzazioni materiali	-401	-303
Differenze di conversione su immobilizzazioni materiali	-3	-9
Valore netto contabile immobilizzazioni materiali cedute/stornate	17	81
Variazioni delle partecipazioni consolidate	0	0
Svalutazioni delle partecipazioni non consolidate	0	1
Variazione dei crediti finanziari	468	371
Flusso di liquidità da investimenti	32	102
Variazione netta dei debiti verso banche	690	980
Aumenti di capitale	0	0
Distribuzione utili ai soci	0	0
Altre variazioni di patrimonio netto	-6	-21
Flusso di liquidità da attività di finanziamento	684	959
Flusso di liquidità netta del periodo	1.077	133
Disponibilità liquide all'inizio dell'esercizio	173	40
Disponibilità liquide alla fine dell'esercizio	1.250	173

Prospetto dei Movimenti del Patrimonio Netto Consolidato

Voce di patrimonio netto	Consistenza iniziale	Destinazione di risultato	Distribuzione dividendi	Riclassifiche	Riserve da conversione	Risultato dell'esercizio	Consistenza finale
I. Capitale	5.538.000						5.538.000
II. Riserva da sovrapp. azioni	1.695.270						1.695.270
<i>Riserve da consolidamento</i>	-303.923						-303.923
<i>Riserve da differenze di conversione</i>	-193.153				-6.025		-199.178
<i>Altre riserve</i>	2.720.150	139.427		68.940			2.928.517
<i>Riserva IAS</i>	58.630	71.680					130.310
<i>Utili e perdite di esercizi precedenti</i>	1.068.198	-247.999		-68.940			751.259
III. Utile/perdita dell'esercizio	-36.892	36.892				-1.981.760	-1.981.760
Totali	10.546.280	0	0	0	-6.025	-1.981.760	8.558.495

Bilancio Consolidato al 31 dicembre 2005 (valori in migliaia di Euro)

Stati patrimoniali consolidati riclassificati

	31/12/2005	%	31/12/2004	%
Attività correnti				
Disponibilità liquide	1.250	6,8%	173	0,9%
Altre attività correnti	6.061	32,9%	7.224	35,7%
Rimanenze finali	8.244	44,8%	8.840	43,7%
Totale attività correnti	15.555	84,5%	16.237	80,3%
Attività non correnti				
Immobilizzazioni materiali	2.761	15,0%	3.416	16,9%
Attività immateriali	46	0,2%	35	0,2%
Partecipazioni in imprese controllate	0	0,0%	0	0,0%
Partecipazioni in altre imprese	4	0,0%	4	0,0%
Altre attività finanziarie	50	0,3%	518	2,6%
Totale attività immobilizzate	2.861	15,5%	3.973	19,7%
Totale attività	18.416	100,0%	20.210	100,0%
Conti d'ordine				
Merci di terzi in conto lavorazione	0		17	
Merci in lavorazione presso terzi	98		173	
Garanzie ricevute	229		0	
Passività correnti				
Debiti verso banche	1.098	6,0%	2.216	11,0%
Debiti verso fornitori	2.190	11,9%	2.659	13,2%
Debiti tributari	329	1,8%	342	1,7%
Altre passività correnti	596	3,2%	635	3,1%
Totale passività correnti	4.213	22,9%	5.852	29,0%
Passività non correnti				
Debiti verso banche	3.681	20,0%	1.873	9,3%
Fondi per rischi ed oneri	47	0,3%	43	0,2%
Trattamento di fine rapporto	1.906	10,3%	1.786	8,8%
Passività per imposte differite	11	0,1%	110	0,5%
Totale passività a medio-lungo termine	5.645	30,7%	3.812	18,9%
Capitale sociale	5.538	30,1%	5.538	27,4%
Riserva da sovrapprezzo azioni	1.695	9,2%	1.695	8,4%
Altre riserve	3.307	18,0%	3.350	16,6%
Utile (perdita) d'esercizio	-1.982	-10,8%	-37	-0,2%
Patrimonio netto	8.558	46,5%	10.546	52,2%
Totale passività	18.416	100,0%	20.210	100,0%

Bilancio Consolidato al 31 dicembre 2005 (valori in migliaia di Euro)

Conti economici consolidati riclassificati

	31/12/2005	%	31/12/2004	%
Ricavi delle vendite e delle prestazioni	18.294	99,4%	20.597	96,3%
Variazioni delle rimanenze di prodotti finiti	-5	0,0%	702	3,3%
Altri ricavi e proventi	121	0,7%	84	0,4%
Totale valore della produzione	18.410	100,0%	21.383	100,0%
Acquisto materie prime, sussidiarie, di consumo e di merci	-8.499	-46,2%	-9.324	-43,6%
Prestazioni di servizi	-4.566	-24,8%	-4.847	-22,7%
Costi per godimento di beni di terzi	-710	-3,9%	-701	-3,3%
Variazione delle rimanenze di materie prime, sussidiarie, di consumo e di merci	-591	-3,2%	-676	-3,2%
Oneri diversi di gestione	-428	-2,3%	-335	-1,6%
Totale costi della produzione	-14.794	-80,4%	-15.883	-74,3%
Valore aggiunto	3.616	19,6%	5.500	25,7%
Costi del personale	-4.228	-23,0%	-4.451	-20,8%
Margine operativo lordo	-612	-3,3%	1.049	4,9%
Ammortamenti e svalutazioni	-1.087	-5,9%	-785	-3,7%
Accantonamenti per rischi ed oneri	-6	0,0%	-5	0,0%
Risultato operativo	-1.705	-9,3%	259	1,2%
Proventi da partecipazioni	0	0,0%	0	0,0%
Altri proventi finanziari	53	0,3%	27	0,1%
Altri oneri finanziari	-271	-1,5%	-202	-0,9%
Utili e perdite su cambi	-6	0,0%	58	0,3%
Rettifiche di valore di attività finanziarie	0	0,0%	-1	0,0%
Proventi ed oneri straordinari	8	0,0%	48	0,2%
Risultato prima delle imposte	-1.921	-10,4%	189	0,9%
Imposte sul reddito	-61	-0,3%	-226	-1,1%
Risultato d'esercizio	-1.982	-10,8%	-37	-0,2%

Nota integrativa al bilancio consolidata al 31/12/2005

Premessa

Il bilancio consolidato al 31 dicembre 2005 della Filatura di Pollone S.p.A. è stato redatto secondo i principi contabili internazionali IAS/IFRS. Il bilancio è composto da stato patrimoniale, conto economico, rendiconto finanziario e nota integrativa. Nella nota integrativa sono inclusi il prospetto di riconciliazione tra patrimonio netto e risultato d'esercizio della Capogruppo e le stesse voci del Bilancio Consolidato. Quello al 31 dicembre 2005 è il primo bilancio redatto con l'applicazione dei principi contabili internazionali. A tal fine il comparativo consolidato al 31 dicembre 2004 è stato redatto con l'applicazione degli stessi principi. In calce alla nota integrativa è riportato il prospetto di riconciliazione del patrimonio netto al 1° gennaio 2004 ed il prospetto di riconciliazione tra il bilancio consolidato al 31 dicembre 2004 redatti con i principi contabili nazionali e quelli redatti con i principi contabili internazionali, opportunamente corredati dalle note di commento.

Attività svolte

Il Gruppo ha come oggetto la produzione e la lavorazione in conto proprio e per conto terzi di fibre tessili e il relativo commercio.

Si rimanda alla relazione degli amministratori per i commenti relativi all'andamento economico e finanziario dell'esercizio.

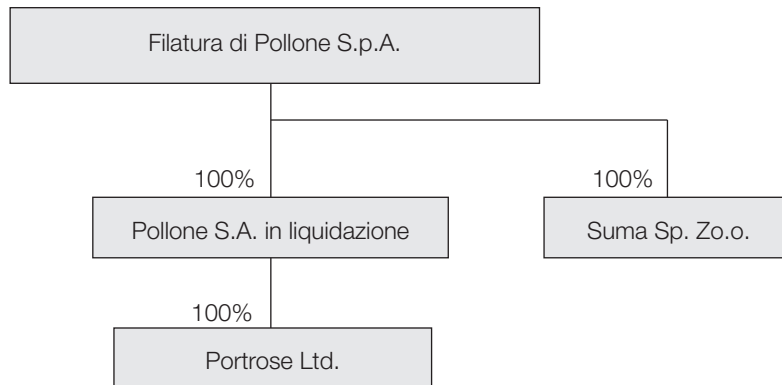
Criteri di formazione

Il bilancio consolidato è conforme al dettato dei principi contabili internazionali IAS/IFRS opportunamente integrati con le disposizioni previste dal codice civile per quanto concerne le informazioni integrative.

Il bilancio consolidato include i bilanci delle società facenti parte del Gruppo Filatura di Pollone e cioè la capogruppo Filatura di Pollone S.p.A., Suma Sp. Zo.o., Pollone SA in liquidazione e Portrose Ltd. I bilanci delle Società del gruppo utilizzati per il consolidamento integrale sono quelli forniti dalle singole società, opportunamente modificati, ove necessario, per uniformarli ai principi contabili omogenei di gruppo.

Area di consolidamento

La struttura del gruppo al 31 dicembre 2005 era la seguente:



Le società controllate incluse nell'area di consolidamento al 31 dicembre 2005 sono:

Denominazione	Sede	Valuta	Capitale	% di controllo	Metodo di consolidamento
Suma Sp. Zo.o.	Sulechów (Polonia)	Złoto	7.506.500	100%	Integrale
Pollone SA in liquidazione	Lussemburgo	Euro	144.760	100%	Integrale
Portrose Ltd.	Dublino (Irlanda)	Euro	3.975	100%	Integrale

Al punto relativo alle immobilizzazioni finanziarie sono elencate le partecipazioni in altre imprese che non rientrano nell'area di consolidamento.

Principi di redazione e tecniche di consolidamento

Le principali tecniche di consolidamento ed i principi contabili adottati sono i seguenti:

1. Sono stati utilizzati i bilanci dell'esercizio 1° gennaio 2005-31 dicembre 2005.
2. I bilanci in valuta sono tradotti in Euro con l'applicazione del temporal method (cambio storico per le voci di patrimonio netto, cambio corrente per le altre voci di stato patrimoniale, cambio medio dell'esercizio per le voci di conto economico tranne che per le rimanenze iniziali espresse al cambio dell'esercizio precedente ed alle rimanenze finali espresse al cambio corrente); le differenze di traduzione che emergono dall'applicazione di questo metodo sono iscritte tra le riserve del patrimonio netto.
3. Le società controllate sono state consolidate con l'applicazione del metodo integrale.
4. Tale metodologia comporta l'eliminazione del valore di carico delle partecipazioni consolidate contro i patrimoni netti alla data di acquisto; parte delle differenze di consolidamento positive sono state, prudenzialmente, portate in diminuzione del patrimonio netto consolidato. Il valore delle riserve di consolidamento della società SUMA Sp. Zo.o. è pari ad Euro 303.923.
5. Per quanto attiene al consolidamento della società SUMA Sp. Zo.o. la differenza di consolidamento di Euro 421.829 è stata portata in aumento del costo storico dell'immobile di proprietà sociale ed è stata ammortizzata con l'applicazione dell'aliquota del 3% annuo a partire dall'esercizio 1° gen-

naio-31 dicembre 1997. Prudenzialmente il maggior valore iscritto è stato interamente svalutato riportandolo al valore netto contabile di bilancio della società controllata ora in liquidazione.

6. Le differenze che danno origine a partite di debito e credito, di costo e ricavo, intercorrenti tra le società consolidate con il metodo dell'integrazione globale, sono eliminate. Non sono stati, invece, eliminati gli utili non realizzati derivanti da operazioni fra società del gruppo relative a cessioni di beni che rimangono come rimanenze o immobilizzazioni che restano presso la società acquirente, in quanto non rilevanti.

Criteri di valutazione

La valutazione delle voci è stata fatta ispirandosi a criteri generali di prudenza e competenza nella prospettiva della continuazione dell'attività.

L'applicazione del principio di prudenza ha comportato la valutazione individuale degli elementi componenti le singole poste o voci delle attività o passività, per evitare compensi tra perdite che dovevano essere riconosciute e profitti da non riconoscere in quanto non realizzati.

In ottemperanza al principio di competenza l'effetto delle operazioni e degli altri eventi è stato rilevato contabilmente ed attribuito all'esercizio al quale tali operazioni ed eventi si riferiscono, e non a quello in cui si concretizzano i relativi movimenti di numerario (incassi e pagamenti).

I principi contabili di riferimento sono quelli internazionali IAS/IFRS.

Attività non correnti

Attività immateriali

Sono iscritte al costo storico di acquisizione e sono indicati i relativi fondi di ammortamento formatisi nel corso degli esercizi.

I diritti di utilizzazione delle opere dell'ingegno (software) sono ammortizzati in tre esercizi.

In bilancio non sono stati capitalizzati costi di ricerca, sviluppo e di pubblicità.

Immobilizzazioni Materiali

Sono iscritte al costo di acquisto e/o costruzione e rettificata dai corrispondenti fondi di ammortamento; le immobilizzazioni materiali sono state oggetto delle seguenti rivalutazioni:

Cespiti	Costo storico	Rivalutazione L. 72/83	Rivalutazione da consolidamento	Valore di bilancio
Immobili	387.522		421.829	809.351
Macchinari in ambiente normale	537.397	227.659		765.056
Impianti in ambiente normale	123.950	16.527		140.477
Totali	1.048.869	244.186	421.829	1.714.884

Gli Amministratori attestano che gli impianti ed i macchinari rivalutati ex legge 72/83 sono iscritti in bilancio per un valore non superiore a quello di mercato.

Le quote di ammortamento, imputate a conto economico, sono state calcolate attesi l'utilizzo, la destinazione e la durata economico-tecnica dei cespiti, sulla base del criterio della residua possibilità di uti-

lizzazione, criterio che abbiamo ritenuto ben rappresentato dalle seguenti aliquote, non modificate rispetto all'esercizio precedente, ridotte alla metà nell'esercizio di entrata in funzione del bene, e ridotte al 50% in considerazione della durata del periodo in esame:

Immobili	2,5%
Impianti e macchinari	12,5% - 14,50% - 18%
Attrezzature	25%
Altri beni	12% - 20% - 25%

Partecipazioni in altre imprese

Le partecipazioni in altre imprese non sono significative e sono iscritte al costo, rettificato in presenza di perdite durevoli di valore, risultanti dalla riduzione del capitale sociale deliberato da assemblee straordinarie o dalla riduzione del valore del patrimonio netto per perdite.

Attività e passività correnti

Crediti e debiti

I crediti sono esposti al presumibile valore di realizzo. L'adeguamento del valore nominale dei crediti al valore presunto di realizzo è ottenuto mediante apposito fondo svalutazione crediti, tenendo in considerazione le condizioni economiche generali, di settore e la situazione specifica dei singoli debitori.

I debiti sono esposti al loro valore nominale.

Rimanenze di magazzino

Materie prime, ausiliarie, semilavorati e prodotti finiti sono iscritti al minore tra il costo di acquisto o di fabbricazione e il valore di realizzo desumibile dall'andamento del mercato. Il metodo usato per la determinazione del costo è il costo medio ponderato per le materie prime, sussidiarie e di consumo; è il costo di produzione per i prodotti finiti e semilavorati. Per la società controllata Suma Sp. Zo.o. le materie prime sono valutate al costo.

Le materie prime nella società capogruppo erano originariamente iscritte secondo il metodo LIFO; anche ai fini fiscali a partire dall'esercizio chiuso al 31 dicembre 2005 il valore delle rimanenze è quello del costo medio ponderato; conseguentemente sono state utilizzate le imposte differite calcolate nell'esercizio precedente sulla differenza di valore emergente dall'applicazione dei due diversi metodi.

Ratei e risconti

I ratei e risconti sono determinati in modo da imputare all'esercizio la quota di competenza dei costi o dei ricavi comuni a due o più esercizi, secondo il principio della competenza temporale delle relative operazioni.

In particolare, i ratei attivi e passivi si riferiscono a ricavi e costi di competenza dell'esercizio, ma con manifestazione numeraria nell'esercizio successivo; i risconti attivi e passivi sono relativi a costi e ricavi manifestatisi nell'esercizio, ma di competenza degli esercizi futuri.

Passività non correnti*Fondi per rischi e oneri*

Sono destinati a coprire perdite e debiti di esistenza certa o probabile, dei quali tuttavia alla chiusura dell'esercizio non erano determinabili l'ammontare o la data di sopravvenienza.

La voce *Fondi di quiescenza* è costituita dal fondo liquidazione agenti della capogruppo, che corrisponde alla indennità liquidazione agenti accantonato in conformità al vigente accordo collettivo nazionale agenti.

Fondo TFR

Il fondo TFR, in applicazione dei criteri contabili internazionali, è iscritto per il valore attualizzato alla data di chiusura del periodo di riferimento. Sulla differenza tra tale valore ed il valore del debito puntuale sono state iscritte le relative imposte differite.

Costi e ricavi

I costi, gli oneri, i ricavi ed i proventi sono rilevati in bilancio secondo il principio della competenza economica. I ricavi derivanti dalla vendita di prodotti sono riconosciuti al momento del trasferimento della proprietà che normalmente coincide con la consegna o la spedizione dei beni. I ricavi ed i proventi, i costi e gli oneri sono iscritti al netto dei resi, premi, degli sconti e abbuoni, nonché delle imposte direttamente connesse con la vendita dei prodotti e la prestazione dei servizi.

Imposte sul reddito

Le imposte sono accantonate secondo le aliquote e le norme vigenti. Prudenzialmente non sono state iscritte imposte anticipate.

Criteria di conversione dei valori espressi in valuta estera

Per quanto riguarda le società consolidate si rimanda a quanto indicato nel paragrafo "Principi di redazione e tecniche di consolidamento".

Per quanto riguarda la società capogruppo i crediti/debiti in valuta al di fuori dell'area dell'Euro, sono contabilizzati al cambio del giorno in cui è stata effettuata l'operazione; vengono allineati ai cambi correnti alla chiusura dell'esercizio e le relative differenze cambio vengono contabilizzate nei conti "Utili su cambi non realizzati" e "Perdite su cambi non realizzate" nella voce di conto Economico "Utili e Perdite su cambi".

Rischi, impegni e garanzie

Non ci sono impegni non risultanti dallo Stato Patrimoniale.

Principali differenze tra principi contabili internazionali e principi contabili italiani

Le principali differenze tra i principi contabili internazionali ed i principi contabili italiani riguardano:

1. Immobilizzazioni immateriali: sono stati stornati i costi pluriennali capitalizzati.
2. TFR: i principi contabili italiani richiedono di rilevare le passività per il Fondo di Trattamento di Fine Rapporto sulla base del debito effettivamente maturato alla data di chiusura del periodo, mentre secondo i principi contabili internazionali i piani a benefici definiti sono soggetti a valutazione attuariale; sul minor valore iscritto a bilancio sono state iscritte le relative imposte differite.
3. Valutazione delle rimanenze: il criterio LIFO è stato sostituito dal costo medio ponderato.
4. Criteri di consolidamento: le società controllate con attività difforme da quella della capogruppo erano consolidate con l'applicazione dell'equity method; i criteri contabili internazionali richiedono il consolidamento integrale di tutte le società controllate.

Esenzioni facoltative previste dall'IFRS 1 e fruite dal gruppo

Aggregazioni di imprese: l'IFRS 3 prevede che le aggregazioni di imprese vengano contabilizzate utilizzando il "purchase method", iscrivendo le attività e le passività al relativo fair value alla data di acquisizione. Il Gruppo, in conformità a quanto consentito dallo IFRS 1, non ha applicato in modo retroattivo l'IFRS 3 alle operazioni di aggregazioni di imprese intervenute prima della data di transizione ai principi contabili IAS/IFRS, che pertanto risultano contabilizzate agli stessi valori determinati sulla base dei precedenti principi contabili.

ATTIVITÀ

Attività non correnti

Saldo al 31 dicembre 2005	2.860.613
Saldo al 31 dicembre 2004	3.973.667
Variazioni	-1.133.054

Le attività non correnti sono così composte:

Immobilizzazioni materiali

Saldo al 31 dicembre 2005	2.760.641
Saldo al 31 dicembre 2004	3.416.270
Variazioni	-655.629

Movimentazione delle Immobilizzazioni Materiali

Variazioni dell'esercizio delle immobilizzazioni

Voce di bilancio	Totale esercizio precedente	Differenze conversione	Acquisizioni	Alienazioni e stralci	Svalutazioni rivalutazioni	Riclassifiche	Totale
1) Terreni e fabbricati	848.590			-14.232	-305.960		528.398
2) Impianti e macchinario	17.376.337	59.887	315.595			64.072	17.815.891
3) Attrezzature industriali e comm.	899.887		21.279				921.166
4) Altri beni	802.897	2.687	37.152	-1.545			841.191
5) Immobilizzazioni in corso e acconti	65.939	114	27.420	-2.072		-64.072	27.329
Totale	19.993.650	62.688	401.446	-17.849	-305.960	0	20.133.975

Variazioni dell'esercizio degli ammortamenti

Voce di bilancio	Totale esercizio precedente	Differenze conversione ed altre variaz.	Ammortamenti ordinari	Ammortamenti anticipati	Storni per eliminazione	Riclassifiche	Totale
1) Terreni e fabbricati	200.708		24.640				225.348
2) Impianti e macchinario	14.811.992	57.209	639.309				15.508.510
3) Attrezzature industriali e comm.	841.528		39.405				880.933
4) Altri beni	723.152	2.560	33.585		-754		758.543
Totale	16.577.380	59.769	736.939	0	-754	0	17.373.334

Valore netto contabile delle poste di immobilizzazioni materiali

Voce di bilancio	Totale esercizio precedente	Differenze conversione ed altre variaz.	Acquisizioni	Alienazioni e stralci	Riclassifiche	Ammortamenti	Svalutazioni Rivalutazioni	Totale
1) Terreni e fabbricati	647.882	0	0	-14.232	0	24.640	-305.960	303.050
2) Impianti e macchinario	2.564.345	2.678	315.595	0	64.072	639.309		2.307.381
3) Attrezzature industriali e comm.	58.359	0	21.279	0	0	39.405		40.233
4) Altri beni	79.745	127	37.152	-791	0	33.585		82.648
5) Immobilizzazioni in corso e acconti	65.939	114	27.420	-2.072	-64.072	0		27.329
Totale	3.416.270	2.919	401.446	-17.095	0	736.939	-305.960	2.760.641

Le immobilizzazioni tecniche sono esposte in bilancio al costo di acquisto o di costruzione, computando ad esse anche gli oneri accessori direttamente connessi. Gli ammortamenti sono effettuati sistematicamente mediante applicazione di aliquote fiscalmente ammesse, come evidenziato nella prima parte della Nota, ritenute rappresentative della residua possibilità di utilizzo dei beni e del deperimento economico degli stessi.

L'immobile di proprietà della società Suma Sp. Zo.o. è stato svalutato come indicato nel paragrafo sui principi e tecniche di consolidamento.

Negli altri beni è incluso il costo dell'automezzo detenuto in leasing dalla società Suma Sp. Zo.o.

Attività immateriali

Saldo al 31 dicembre 2005	45.716
Saldo al 31 dicembre 2004	34.645
Variazioni	11.081

Movimentazione delle Attività Immateriali**Consistenza esercizio precedente**

Voce di bilancio	Costo storico	Rivalutazioni	Svalutazioni	Ammortamenti	Totale
Diritti di brevetto ind. ed ut. opere	249.161			214.526	34.635
Totale	249.161	0	0	214.526	34.635

Variazioni dell'esercizio

Voce di bilancio	Totale esercizio precedente	Riclassifiche	Acquisizioni	Alienazioni e stralci	Storno ammortamenti	Ammortamenti	Totale
Diritti di brevetto ind. ed ut. opere	34.635		49.052			37.971	45.716
Totale	34.635	0	49.052	0	0	37.971	45.716

Diritti di utilizzazione delle opere dell'ingegno (software): sono ammortizzati in tre esercizi.

In bilancio non sono stati capitalizzati costi di ricerca, sviluppo e di pubblicità.

Partecipazioni in imprese controllate consolidate integralmente:

1) SUMA Sp. Zo.o.:

<i>Sede sociale</i>	Sulechow (Polonia)
<i>Capitale (Zloti)</i>	7.506.500
<i>Patrimonio netto (Zloti)</i>	952.176
<i>Perdita al 31 dicembre 2005 (Zloti)</i>	-1.505.848
<i>Quota posseduta</i>	100%

2) Pollone SA in liquidazione:

<i>Sede sociale</i>	Lussemburgo
<i>Capitale</i>	144.760
<i>Patrimonio netto</i>	109.053
<i>Utile al 31 dicembre 2005</i>	252.133
<i>Quota posseduta</i>	100%

La società utilizza l'Euro come moneta di conto.

3) Portrose Ltd.:

<i>Sede sociale</i>	Dublino (Irlanda)
<i>Capitale</i>	3.975
<i>Patrimonio netto</i>	4.807
<i>Perdita al 31 dicembre 2005</i>	-19.155
<i>Quota posseduta da Pollone SA</i>	100%

La società utilizza l'Euro come moneta di conto.

Partecipazioni in altre imprese

Saldo al 31 dicembre 2005	4.217
Saldo al 31 dicembre 2004	4.467
Variazioni	-249

Movimentazione delle partecipazioni in altre imprese

Descrizione	Saldo al 31/12/2004	Acquisizioni cessioni	Accantonamenti	Arrotondamenti	Saldo al 31/12/2005
Partecipazioni in altre imprese	7.506	-	-	-	7.506
Fondi svalutazione	-3.039	-	-249	-1	-3.289
Totale	4.467	-	-249	-1	4.217

Partecipazioni in altre imprese non consolidate

- a) **FUNIVIE OROPA S.p.A.:** 20 azioni da nominali Euro 24, iscritta a bilancio al valore nominale di 480 Euro ed interamente svalutata.
- b) **SACE S.p.A.:** partecipazione di 2.000 azioni; il costo storico di Euro 5.165 è stato rettificato con l'iscrizione di un fondo svalutazione di complessivi Euro 2.808 sulla base del valore della quota parte di patrimonio netto.
- c) **CONSORZIO AZIENDE FILATURA:** quota di Euro 1.291.
- d) **CONAI:** quota di Euro 53 iscritta al costo.
- e) **ENERBIELLA:** quota di Euro 517 iscritta al costo.

Altre attività finanziarie

Saldo al 31 dicembre 2005	50.039
Saldo al 31 dicembre 2004	518.295
Variazioni	-468.256

Movimentazione delle altre attività finanziarie

Descrizione	Saldo al 31/12/2004	Incrementi	Riduzioni	Arrotondamenti	Saldo al 31/12/2005
Crediti verso altri	518.295	1.878	-470.134	-	50.039
Totale	518.295	1.878	-470.134	-	50.039

In questa voce sono indicati gli acconti sulle ritenute del TFR versati dalla società capogruppo per Euro 50.039.

Nell'esercizio precedente era iscritto un finanziamento concesso dalla società Portrose Ltd. alla società di diritto Ungherese Panital KFT per complessivi Euro 454.695. Tale credito è stato ceduto, nel corso dell'esercizio alla società capogruppo ed il saldo è ora compreso nella altre attività correnti.

Attività correnti

Saldo al 31 dicembre 2005	15.555.305
Saldo al 31 dicembre 2004	16.236.684
Variazioni	-681.379

Le attività correnti sono così composte:

Rimanenze

Saldo al 31 dicembre 2005	8.244.184
Saldo al 31 dicembre 2004	8.840.140
Variazioni	-595.956

La variazione risulta così composto per le diverse categorie:

Materie prime, sussidiarie e di consumo	-590.559
Prodotti in corso di lavorazione	-297.142
Prodotti finiti e merci	291.745

Altre attività correnti

Saldo al 31 dicembre 2005	6.061.558
Saldo al 31 dicembre 2004	7.223.071
Variazioni	-1.161.513

Il saldo è così suddiviso secondo le scadenze:

Descrizione	Entro 12 mesi	Oltre 12 mesi	Oltre 5 anni	Totale
Verso clienti	5.086.253	-	-	5.086.253
Crediti tributari	475.467	-	-	475.467
Imposte anticipate	-	-	-	-
Verso altri	311.320	-	-	311.320
Ratei e risconti attivi	174.237	14.281	-	188.518
Saldo al 31 dicembre 2005	6.047.277	14.281	-	6.061.558

In bilancio non sono iscritti crediti con durata superiore a cinque esercizi.

La ripartizione per aree geografiche dei crediti, al lordo dei fondi svalutazione è la seguente:

Italia	72%
Paesi CEE	20%
Paesi extra CEE	8%
Totale	100%

I crediti verso clienti sono originati da operazioni di natura commerciale.

L'adeguamento del valore nominale dei crediti al valore presunto di realizzo è stato ottenuto mediante apposito fondo svalutazione crediti, che ha subito nel corso dell'esercizio, le seguenti movimentazioni:

Descrizione	Saldo al 31/12/2004	Accantona- menti	Differenze conversione	Utilizzi Scioglimenti	Saldo al 31/12/2005
Fondo fiscale	4.694	4.109	-	-4.694	4.109
Fondo tassato	225.151	2.591	4.739	-9.208	223.273
Totale	229.845	6.700	4.739	-13.902	227.382

La società controllata Suma Sp. Zo.o. ha un credito verso un cliente per un controvalore di circa Euro 86 mila per il quale è in atto il recupero; a tal fine ha ottenuto in sede giudiziale il pignoramento dei macchinari del debitore.

I crediti tributari sono così composti:

Crediti IVA	125.782
Crediti IRAP	274.815
Crediti IRES	20.568
Altri crediti verso l'erario	54.302
Totale	475.467

In bilancio non sono state iscritte imposte anticipate in ossequio al principio di prudenza. Nei prospetti seguenti viene fornita l'informativa relativa al calcolo teorico delle imposte anticipate IRES ed IRAP della società capogruppo e delle imposte locali della società Suma Sp. Zo.o.

	Imponibili	IRES 33%
Differenze temporanee entro l'esercizio successivo		
Differenze temporanee da svalutazione partecipazioni	115.119	
Differenze temporanee amm. immob. immat. stornate	7.203	
Altre differenze temporanee	38.872	
Totale	161.194	53.194
Differenze temporanee oltre l'esercizio successivo		
Differenze temporanee da svalutazione partecipazioni	26.358	
Totale	26.358	8.698

Dinamica delle perdite fiscali

Perdite fiscali da esercizi precedenti	440.104	
Perdita fiscale del periodo	878.138	
Totale residuo perdite fiscali	1.318.242	435.020
Totale imposte anticipate IRES		496.912

	Imponibili	Imposta 19%
Perdite fiscali riportabili Suma Sp. Zo.o.	999.181	
Totale perdite fiscali Polonia	999.181	
Totale imposte anticipate imposta sui redditi polacca		189.844

	Imponibili	IRAP 4,25%
Differenze temporanee entro l'esercizio successivo		
Differenze temporanee amm. immob. immat. stornate	7.203	
Altre differenze temporanee	38.872	
Totale	46.075	1.958
Totale imposte anticipate IRAP		1.958

I crediti verso altri sono così formati:

Credito v/Panital Kft	229.486
Prestiti ad operai	4.813
Note credito da ricevere	42
Depositi cauzionali	17.337
Prestito Biella Yarns	516
Crediti v/Viscontea Coface	47.423
Crediti vari	2.158
Crediti diversi Suma	1.439
Crediti INAIL	8.106
Totale crediti verso altri	311.320

Negli altri crediti è compreso un finanziamento alla società di diritto ungherese Panital Kft con scadenza entro i dodici mesi originariamente erogato dalla società Portrose Ltd. ed acquistato in corso di esercizio dalla società capogruppo. Il finanziamento è assistito da una garanzia costituita da una lettera di patronage rilasciata dalla società Zegna Baruffa Lane Bogosesia S.p.A. controllante della Panital Kft; l'importo della garanzia è indicato nei conti d'ordine.

I ratei e risconti attivi iscritti per Euro 188.518 misurano proventi e oneri la cui competenza è anticipata o posticipata rispetto alla manifestazione numeraria e/o documentale; essi prescindono dalla data di pagamento o riscossione dei relativi proventi e oneri, comuni a due o più esercizi e sono ripartibili in ragione del tempo.

La composizione della voce è così dettagliata:

Ratei attivi

Recupero spese telefoniche	1
Totale	1

Risconti attivi

Canoni telefonici	986
Assicurazioni	71.057
Contributi associativi	67
Noleggio veicoli	1.045
Spese licenze brevetti	1.514
Partecipazione a mostre e fiere	12.301
Affitti passivi immobili	76.053
Contributi allacciamento	11.090
Imposte su immobile	123
Totale	174.236
Contributi allacciamento	14.281
Totale risconti attivi pluriennali	14.281
Totale risconti attivi	188.517

Disponibilità liquide

Saldo al 31 dicembre 2005	1.249.563
Saldo al 31 dicembre 2004	173.473
Variazioni	1.076.090

Le disponibilità liquide comprendono le consistenze di cassa pari ad Euro 1.937 ed i saldi attivi dei conti correnti bancari pari ad Euro 1.247.626.

PASSIVITÀ

A) PATRIMONIO NETTO

Saldo al 31 dicembre 2005	8.558.495
Saldo al 31 dicembre 2004	10.546.280
Variazioni	-1.987.785

Movimentazione del Patrimonio netto consolidato della Filatura di Pollone S.p.A.

Voce di patrimonio netto	Consistenza iniziale	Destinazione di risultato	Distribuzione dividendi	Riclassifiche	Riserve da conversione	Risultato dell'esercizio	Consistenza finale
I. Capitale	5.538.000						5.538.000
II. Riserva da sovrapp. azioni	1.695.270						1.695.270
<i>Riserve da consolidamento</i>	-303.923						-303.923
<i>Riserve da differenze di conversione</i>	-193.153				-6.025		-199.178
<i>Altre riserve</i>	2.720.150	139.427		68.940			2.928.517
<i>Riserva IAS</i>	58.630	71.680					130.310
<i>Utili e perdite di esercizi precedenti</i>	1.068.198	-247.999		-68.940			751.259
III. Utile/perdita dell'esercizio	-36.892	36.892				-1.981.760	-1.981.760
Totali	10.546.280	0	0	0	-6.025	-1.981.760	8.558.495

Le riserve da differenze di conversione riguardano le differenze di traduzione e le differenze di traduzione intercompany.

Al 31 dicembre 2005 il capitale sociale della capogruppo ammonta ad Euro 5.538.000, interamente sottoscritto e versato, ed è composto da numero 10.650.000 azioni ordinarie da nominali Euro 0,52 caduna. Il capitale sociale è composto per Euro 852.154 da versamenti dei soci e per Euro 4.685.846 da riserve.

Le riserve incorporate nel capitale sociale sono:

Fondo riserva da rivalutazione L. 72/83	306.446
Fondo riserva plusvalenza da conferimento L. 904/77	3.603.785
Fondo riserva straordinaria	775.615
Totale riserve incorporate nel capitale	4.685.846

Non vi sono azioni di godimento.

La società non ha emesso obbligazioni convertibili in azioni né altri titoli simili.

Prospetto di raccordo fra il Patrimonio Netto e l'Utile di esercizio al 31 dicembre 2005 della Capogruppo Filatura di Pollone S.p.A. e la situazione patrimoniale consolidata al 31 dicembre 2005

Descrizione	Risultato d'esercizio	Patrimonio netto
Risultato d'esercizio e Patrimonio netto della Filatura di Pollone S.p.A.	-1.765.569	8.527.607
Eliminazione del valore di carico delle partecipazioni consolidate con il metodo integrale	716.036	118.623
Eliminazione delle operazioni compiute tra società consolidate ed altre scritture di consolidamento	-925.959	-82.905
Storno perdite su cambi infragruppo		-4.830
Altre variazioni minori	-6.269	-1
Totale	-1.981.761	8.558.494

Passività non correnti

Saldo al 31 dicembre 2005	5.644.528
Saldo al 31 dicembre 2004	3.812.295
Variazioni	1.832.233

Le passività non correnti sono così composte:

Fondi di quiescenza

Saldo al 31 dicembre 2005	46.454
Saldo al 31 dicembre 2004	42.660
Variazioni	3.794

Descrizione	Saldo al 31/12/2004	Accantonamenti	Utilizzi	Saldo al 31/12/2005
Fondo trattamento di quiescenza	42.660	6.139	-2.345	46.454

Il fondo trattamento di quiescenza è stato istituito per far fronte alle indennità di fine rapporto che, al ricorrere delle condizioni di cui all'art. 1751 del Codice Civile, debbono essere corrisposte all'agente, nella misura delle quote maturate in ciascun esercizio.

Trattamento di fine rapporto di lavoro subordinato

Saldo al 31 dicembre 2005	1.905.932
Saldo al 31 dicembre 2004	1.786.251
Variazioni	119.681

Descrizione	Saldo al 31/12/2004	Accantonamenti	Interest cost	Utilizzi	Saldo al 31/12/2005
Fondo TFR	1.786.251	137.039	109.830	-127.188	1.905.932

Il fondo trattamento di fine rapporto rappresenta il debito attualizzato della società capogruppo verso i 135 dipendenti in forza al 31 dicembre 2005.

Il debito puntuale ammonta ad Euro 1.938.107.

Numero medio dei dipendenti

Il numero medio dei dipendenti della società nel corso dell'esercizio ripartito per categoria è il seguente:

Filatura di Pollone S.p.A.

Dirigenti	0
Impiegati	27
Operai	116
Totale	143

Suma Sp. Zo.o.

Dirigenti	1
Impiegati	4
Operai	10
Totale	15

Passività per imposte differite

Saldo al 30 giugno 2005	11.254
Saldo al 31 dicembre 2004	110.862
Variazioni	-99.608

Descrizione	Saldo al 31/12/2004	Accantonamenti	Utilizzi	Saldo al 31/12/2005
Passività per imposte differite	110.862	-	-99.608	11.254

Le passività per imposte differite sono state originariamente iscritte a fronte delle differenze temporanee emergenti a seguito del recepimento dei principi contabili internazionali, in particolare sulle differenze relative alla valorizzazione delle rimanenze ed al fondo di trattamento di fine rapporto, nonché sugli utili non distribuiti delle società consolidate. Con l'utilizzo anche ai fini fiscali del criterio di valutazione delle rimanenze al costo medio ponderato il fondo per passività differite è composto dalle differenze temporanee relative al fondo di trattamento di fine rapporto ed agli utili non distribuiti dalle società consolidate.

Debiti verso banche a più di un anno

Saldo al 31 dicembre 2005	3.680.888
Saldo al 31 dicembre 2004	1.872.522
Variazioni	1.808.366

I debiti verso banche a più di un anno comprendono le quote di mutui con scadenza superiore a dodici mesi e sono così composti:

Mutuo UniCredit a più di un anno	777.778
Mutuo Biverbanca	717.089
Mutuo Banca Intesa a più di un anno	715.187
Mutui San Paolo IMI	1.345.834
Mutuo Mediocredito a più di un anno	125.000
Debiti verso banche a più di un anno	3.680.888

Non sono iscritti debiti verso banche oltre i cinque anni

Passività correnti

Saldo al 31 dicembre 2005	4.212.896
Saldo al 31 dicembre 2004	5.851.776
Variazioni	-1.638.880

Le passività correnti sono iscritte al valore nominale e sono così composte:

Debiti verso banche a meno di un anno

Saldo al 31 dicembre 2005	1.098.081
Saldo al 31 dicembre 2004	2.215.950
Variazioni	-1.117.869

I debiti verso banche a meno di un anno comprendono i saldi passivi dei conti correnti bancari, i finanziamenti e le quote di mutui con scadenza inferiore ad un anno.

Debiti verso Fornitori

Saldo al 31 dicembre 2005	2.190.463
Saldo al 31 dicembre 2004	2.658.967
Variazioni	-468.504

La voce debiti verso fornitori comprende i debiti verso fornitori, i debiti per fatture da ricevere e l'importo residuo del debito in conto capitale relativo all'automezzo detenuto in leasing dalla società Suma Sp. Zo.o. pari ad Euro 4.086.

Debiti Tributari

Saldo al 31 dicembre 2005	328.754
Saldo al 31 dicembre 2004	341.892
Variazioni	-13.138

I debiti tributari comprendono i debiti per imposte del periodo (al lordo degli acconti versati che sono esposti nell'attivo dello stato patrimoniale alla voce *altri crediti*), oltre alle ritenute fiscali di dipendenti e lavoratori autonomi da versare.

Altre passività correnti

Saldo al 31 dicembre 2005	595.598
Saldo al 31 dicembre 2004	634.967
Variazioni	-39.369

Le altre passività correnti sono composte da:

I debiti verso istituti di previdenza ed assistenza per Euro 180.238 che sono così composti:

Debiti v/INPS	165.975
Debiti v/Enasarco	790
Debiti v/INAIL	816
Debiti v/Previmoda	8.120
Debiti v/FIRR Agenti	3.940
Debiti v/enti previdenziali SUMA	597
Totale	180.238

Gli altri debiti per Euro 135.364 che sono così composti:

Debiti diversi	2.394
Trattenute sindacali	787
Trattenute varie dipendenti	1.594
Debiti verso dipendenti	113.598
Debiti v/Visa-American Express	2.399
Debiti diversi SUMA	661
Debiti diversi Pollone SA in liquidazione	11.931
Debiti diversi Portrose Ltd.	2.000
Altri debiti a meno di un anno	135.364

I ratei e risconti passivi per Euro 279.996 che sono così composti:

Ratei passivi

Spese telefoniche	4.538
Energia elettrica	124
Spese gestione borsa	300
Provvigioni	84.893
Manodopera e contributi	166.798
Totale	256.653

Risconti passivi pluriennali

Usufrutto perenne terreni SUMA	23.343
Totale	23.343

Nei risconti passivi pluriennali è iscritto il valore dell'usufrutto perpetuo sui terreni di proprietà della società controllata SUMA. Tale valore iscritto all'attivo nella voce *Terreni e fabbricati* è iscritto al passivo per pari importo e ripreso a conto economico (nella voce *altri ricavi*) per la durata del relativo ammortamento (20 anni). Il risconto passivo pluriennale di Euro 23.343 è composto da risconti passivi a meno di un anno per Euro 1.459, a più di un anno ed a meno di cinque anni per Euro 5.836, ed a più di cinque anni per Euro 16.048.

La ripartizione per aree geografiche delle passività correnti è la seguente:

Italia	85%
Paesi CEE	8%
Paesi extra CEE	7%
Totale	100%

La società controllata Suma Sp. Zo.o. in liquidazione ha in corso un contratto di leasing finanziario per l'acquisto di un'autovettura. In bilancio sono esposti i dati riclassificati secondo i criteri IAS 17. Il valore del bene in leasing è di 15.139, il fondo ammortamento iniziale era di Euro 1.892 e la quota di ammortamento dell'esercizio è stato di Euro 3.785. Nel corso dell'esercizio sono stati pagati canoni per un controvalore in Euro di 8.486, di cui 2.257 a titolo di interessi e 6.229 a titolo di rimborso del capitale. Il debito residuo in linea capitale è pari ad Euro 4.086.

Non vi sono altri debiti assistiti da garanzie reali su beni sociali.

CONTO ECONOMICO

VALORE DELLA PRODUZIONE

Descrizione	31/12/2005	31/12/2004	Differenze
Ricavi vendite e prestazioni	18.293.960	20.596.892	-2.302.932
Variazione rimanenze prodotti	-5.398	701.558	-706.956
Incresciti immobiliz.per lavori interni	-	-	-
Altri ricavi e proventi	121.666	83.642	38.024
Totale	18.410.228	21.382.092	-2.971.864

La variazione è strettamente correlata a quanto esposto nella Relazione sulla gestione.

I ricavi delle vendite e delle prestazioni vengono così ripartiti:

Per categorie di attività:

Vendite filati	98,85%
Lavorazioni c/terzi	0,42%
Altre vendite	0,73%
Totale	100,00%

Per aree geografiche:

Italia	61,83%
Paesi CEE	26,98%
Paesi extra CEE	11,19%
Totale	100,0%

La voce altri proventi comprende contributi in conto esercizio per Euro 22.140.

Costi della produzione

Descrizione	31/12/2005	31/12/2004	Differenze
Materie prime, suss. e merci	-8.498.904	-9.324.262	825.358
Servizi	-4.565.927	-4.846.730	280.803
Godimento beni di terzi	-710.509	-701.184	-9.325
Costo del personale	-4.228.220	-4.451.234	223.014
Ammortamenti e svalutazioni	-1.087.570	-784.556	-303.014
Variazione rimanenze materie prime	-590.559	-675.628	85.069
Accantonamenti per rischi ed oneri	-6.139	-4.703	-1.436
Oneri diversi di gestione	-427.677	-334.609	-93.068
Totale	-20.115.505	-21.122.906	1.007.401

La voce costo del personale è così composta:

Salari e stipendi	-3.065.268
Oneri sociali	-991.162
Accantonamenti al TFR	-137.039
Altri costi del personale	-34.751
Totale	-4.228.220

La voce ammortamenti e svalutazioni è così composta:

Ammortamenti immobilizzazioni immateriali	-37.971
Ammortamenti immobilizzazioni materiali	-736.939
Svalutazione delle immobilizzazioni	-305.960
Svalutazione dei crediti	-6.700
Totale	-1.087.570

La svalutazione delle immobilizzazioni è relativa all'immobile della società Suma Sp. Zo.o. in liquidazione come indicato nel paragrafo relativo ai principi di consolidamento.

Per l'analisi dell'evoluzione delle altre poste significative si rinvia alla Relazione sulla Gestione del Consiglio di Amministrazione.

Proventi e oneri finanziari

Descrizione	31/12/2005	31/12/2004	Differenze
Proventi da partecipazione	0	0	0
Altri proventi finanziari	53.934	26.555	27.379
Interessi ed altri oneri finanziari	-271.258	-201.636	-69.622
Utili e perdite su cambi	-6.334	58.574	-64.908
Totale	-223.658	-116.507	-107.151

Non risultano iscritti in bilancio proventi da partecipazioni diversi dai dividendi.

Gli altri proventi finanziari sono composti da:

I proventi da crediti iscritti nelle immobilizzazioni per Euro 1.878 sono composti dalla rivalutazione dell'anticipo del versamento delle ritenute sul T.F.R.

Altri proventi diversi dai precedenti per Euro 52.056, così composti:

Interessi attivi bancari	8.988
Contributi in conto interessi	7.078
Interessi attivi clienti	1.398
Interessi su rimborso imposte	25.518
Interessi su finanziamento a Panital Kft	9.074
Proventi diversi dai precedenti	52.056

La voce interessi ed altri oneri finanziari è così composta:

Interessi passivi bancari su c/effetti salvo buon fine e c/c	-29.386
Interessi passivi su mutui	-123.125
Interessi passivi su anticipi diversi	-6.660
Oneri finanziari su TFR	-109.830
Oneri finanziari su leasing	-2.257
Altri oneri finanziari	-271.258

La voce utili e perdite su cambi è così composta:

Differenze cambio attive	41.671
Utili su cambi non realizzati	499
Differenze passive cambi	-46.508
Perdite su cambi non realizzate	-2.974
Differenze cambi consolidamento	978
Utile e perdite su cambi	-6.334

Svalutazioni di partecipazioni

Descrizione	31/12/2005	31/12/2004	Differenze
Svalutazione di partecipazioni	-249	-844	595
Totale	-249	-844	595

La svalutazione è relativa alla partecipazione nella società SACE S.p.A.

Proventi e oneri straordinari

Descrizione	31/12/2005	31/12/2004	Differenze
Soprapvenienze attive	45.018	11.386	33.632
Plusvalenze da alienazione	-	63.727	-63.727
Minusvalenze da alienazione	-	-4.402	4.402
Soprapvenienze passive ed altri oneri	-36.737	-23.053	-13.684
Totale	8.281	47.658	-39.377

Imposte sul reddito d'esercizio

Descrizione	31/12/2005	31/12/2004	Differenze
IRES	0	0	0
IRAP	-160.466	-217.620	57.154
IRES differita	89.214	-8.447	97.661
IRAP differita	10.394	-318	10.712
Totale	-60.858	-226.385	165.527

In bilancio prudenzialmente non sono state iscritte imposte differite attive relative alle perdite fiscali riportabili.

Risultato per azione

Il risultato per azione inserito in calce al conto economico così come previsto dallo IAS 33 è stato calcolato dividendo il risultato del periodo per il numero medio di azioni ordinarie della società capogruppo in circolazione.

Non esistono alla data attuale strumenti finanziari (obbligazioni convertibili, warrant eccetera) suscettibili di modificare il numero potenziale di azioni della società capogruppo in circolazione e conseguentemente non è stato indicato il risultato per azione diluito in quanto coincidente con quello base.

Altre informazioni**Elementi successivi**

Si rimanda a quanto evidenziato nella relazione degli amministratori.

Ammontare dei compensi spettanti agli amministratori e ai sindaci

Cognome e Nome	Carica	Durata della carica	Emolumenti	Benefici non monetari	Bonus ed altri incentivi	Altri compensi
Maffeo Silvio	Presidente Cda	31/12/2005	189.000	0	0	0
Maffeo Maurizio	Vice Presidente Cda	31/12/2005	176.000	0	0	0
Pichetto Fratin Gilberto	Consigliere	31/12/2005	6.324	0	0	0
Mello Rella Gabriele	Consigliere	31/12/2005	6.324	0	0	0
Amede Maurizio	Presidente Collegio Sindacale	31/12/2005	9.324	0	0	0
Grosso Alberto	Sindaco Effettivo	31/12/2005	6.216	0	0	0
Gremmo Paolo	Sindaco Effettivo	31/12/2005	6.216	0	0	0

Il Consiglio di Amministrazione della Società capogruppo resta in carica fino all'approvazione del bilancio al 31 dicembre 2007; il Collegio Sindacale resta in carica fino all'approvazione del bilancio al 31 dicembre 2006.

Si dichiara che la presente situazione costituita da Stato Patrimoniale, Conto Economico e Nota Integrativa è conforme alle scritture contabili tenute ai sensi di legge e rappresenta in modo veritiero e corretto la situazione patrimoniale e finanziaria del gruppo ed il risultato economico del periodo.

Pollone, 14 marzo 2006

In Nome e per Conto del Consiglio di Amministrazione
Il Presidente
(Silvio Maffeo)

Riconciliazione del Bilancio e del Patrimonio netto consolidato al 31 dicembre 2003

ATTIVO	Secondo principi contabili nazionali	Effetti della conversione agli IFRS	Secondo gli IFRS
Attività non correnti			
Immobilizzazioni materiali	3.923.391	0	3.923.391
1) Attività immateriali	126.865	-100.047	26.818
5) Partecipazioni in imprese controllate	799.326	-799.326	0
Partecipazioni in altre imprese	5.311	0	5.311
5) Altre attività finanziarie	94.442	795.343	889.785
Totale attività non correnti	4.949.335	-104.030	4.845.305
Attività correnti			
2) Rimanenze	8.577.136	237.075	8.814.211
5) Crediti verso clienti ed altri crediti	6.075.592	4.118	6.079.710
5) Disponibilità liquide	31.560	8.479	40.039
Totale attività correnti	14.684.288	249.672	14.933.960
TOTALE ATTIVO	19.633.623	145.642	19.779.265
PASSIVO			
Patrimonio netto			
Capitale	5.538.000	0	5.538.000
Riserva da sovrapprezzo azioni	1.695.270	0	1.695.270
5 6) Altre riserve	4.530.634		4.530.634
Utile d'esercizio (perdita)	-1.218.823	58.630	-1.160.193
Totale patrimonio netto	10.545.081	58.630	10.603.711
Passività non correnti			
Fondi di quiescenza	68.438	0	68.438
3) Trattamento di fine rapporto	1.894.223	-87.230	1.806.993
4) Passività per imposte differite	0	95.074	95.074
Debiti verso banche a più di un anno	702.105	0	702.105
Totale passività non correnti	2.664.766	7.844	2.672.610
Passività correnti			
Debiti verso banche a meno di un anno	2.405.805	0	2.405.805
Debiti verso fornitori	3.054.494	0	3.054.494
Debiti tributari	331.116	0	331.116
5) Altre passività correnti	632.361	79.168	711.529
Totale passività non correnti	6.423.776	79.168	6.502.944
Totale passività	9.088.542	87.012	9.175.554
TOTALE PASSIVO	19.633.623	145.642	19.779.265

NOTE

1) Immobilizzazioni immateriali

Le attività immateriali secondo i precedenti principi contabili comprendevano oneri pluriennali diversi e costi per manutenzione straordinaria su beni di terzi capitalizzati in esercizi precedenti per Euro 100.047.

Tale immobilizzazioni sono state stornate e prudenzialmente non sono state calcolate le relative imposte anticipate.

2) Rimanenze

Il criterio di valorizzazione delle rimanenze di materie prime è stato variato da LIFO a costo medio ponderato progressivo.

Il cambiamento di criterio ha comportato un effetto di incremento del valore delle rimanenze finali di Euro 237.075.

Sul maggior valore sono state calcolate le relative imposte differite.

3) TFR

È stato riclassificato il debito verso i dipendenti usciti alla data di chiusura allocandolo tra le altre passività correnti per Euro 66.734.

L'importo del fondo è stato attualizzato secondo le indicazioni dello IAS 19.

L'effetto dell'attualizzazione è stato di 20.496.

Sul minor valore sono state calcolate le relative imposte differite.

4) Imposte differite

Le imposte differite sono state calcolate sul maggior valore delle rimanenze (IRES ed IRAP) e sul minor valore del TFR (IRES).

L'effetto è stato di Euro 95.074.

5) Consolidamento integrale delle società originariamente consolidate con l'equity method

Le società controllate originariamente consolidate con l'applicazione dell'equity method sono state consolidate integralmente.

Questo ha comportato l'integrazione nello Stato patrimoniale delle poste attive e passive delle società e l'eliminazione del valore delle partecipazioni a fronte dei relativi patrimoni netti.

L'effetto sul patrimonio netto al 31/12/03 è dato dallo storno delle immobilizzazioni immateriali non ancora ammortizzate pari ad Euro -3.820.

6) Altre riserve

Ai soli fini esplicativi si rammenta che la voce altre riserve comprende la riserva legale di Euro 374.263.

La riserva da conversione IAS è pari a:

Effetto eliminazione immobilizzazioni immateriali	-103.867
Effetto lordo variazione valorizzazione rimanenze	237.075
Effetto lordo attualizzazione TFR	20.496
Effetto iscrizione imposte differite passive	-95.074
Riserva da conversione IFRS	58.630

Prospetto di raccordo del patrimonio consolidato al 1° gennaio 2004

	Consolidato	Riclassifiche	Riserva IAS/IFRS	IAS/IFRS
Capitale sociale	5.538.000			5.538.000
Riserva da sovrapprezzo	1.695.270			1.695.270
1) Riserva legale	374.263	-374.263		0
1 2) Altre riserve	2.937.548	374.263	58.630	3.370.441
Patrimonio netto al 1° gennaio 2004	10.545.081	0	58.630	10.603.711

NOTE

1) La riserva legale viene riclassificata nelle altre riserve.

2) La riserva IAS/IFRS emerge dall'applicazione dei principi contabili internazionali.

Le poste che la compongono sono:

Effetto eliminazione immobilizzazioni immateriali	-103.867
Effetto lordo variazione valorizzazione rimanenze	237.075
Effetto lordo attualizzazione TFR	20.496
Effetto iscrizione imposte differite passive	-95.074

Riserva da conversione IFRS **58.630**

Prudenzialmente non sono state iscritte imposte anticipate sulle immobilizzazioni immateriali stornate.

Riconciliazione del Bilancio e del Patrimonio netto consolidato al 31 dicembre 2004

ATTIVO	Secondo principi contabili nazionali	Effetti della conversione agli IFRS	Secondo gli IFRS
Attività non correnti			
7) Immobilizzazioni materiali	3.403.023	13.247	3.416.270
1) Attività immateriali	82.574	-47.939	34.635
5) Partecipazioni in imprese controllate	570.222	-570.222	0
Partecipazioni in altre imprese	4.467	0	4.467
5) Altre attività finanziarie	63.600	454.695	518.295
Totale attività non correnti	4.123.886	-150.219	3.973.667
Attività correnti			
2) Rimanenze	8.595.572	244.568	8.840.140
5 7) Altre Attività correnti	7.224.771	-1.700	7.223.071
5) Disponibilità liquide	49.086	124.387	173.473
Totale attività correnti	15.869.429	367.255	16.236.684
TOTALE ATTIVO	19.993.315	217.036	20.210.351
PASSIVO			
	Secondo principi contabili nazionali	Effetti della conversione agli IFRS	Secondo gli IFRS
Patrimonio netto			
Capitale	5.538.000	0	5.538.000
Riserva da sovrapprezzo azioni	1.695.270	0	1.695.270
5 6) Altre riserve	3.291.272	58.630	3.349.902
Utile d'esercizio (perdita)	-108.572	71.680	-36.892
Totale patrimonio netto	10.415.970	130.310	10.546.280
Passività non correnti			
Fondi di quiescenza	42.660	0	42.660
3) Trattamento di fine rapporto	1.831.128	-44.877	1.786.251
4) Passività per imposte differite	7.023	103.839	110.862
Debiti verso banche a più di un anno	1.872.522	0	1.872.522
Totale passività non correnti	3.753.333	58.962	3.812.295
Passività correnti			
Debiti verso banche a meno di un anno	2.215.950	0	2.215.950
7) Debiti verso fornitori	2.651.912	7.055	2.658.967
Debiti tributari	341.892	0	341.892
3 5) Altre passività correnti	614.258	20.709	634.967
Totale passività non correnti	5.824.012	27.764	5.851.776
Totale passività	9.577.345	86.726	9.664.071
TOTALE PASSIVO	19.993.315	217.036	20.210.351

CONTO ECONOMICO	Secondo principi contabili nazionali	Effetti della conversione agli IFRS	Secondo gli IFRS
Ricavi delle vendite e delle prestazioni	20.596.892	0	20.596.892
Variazione dei prodotti semilavorati, in corso di lavorazione e finiti	701.558	0	701.558
Altri ricavi e proventi	83.642	0	83.642
Valore della produzione	21.382.092	0	21.382.092
Materie prime, sussidiarie, di consumo e merci	-9.324.262	0	-9.324.262
5) Costi per servizi	-4.817.278	-29.452	-4.846.730
7) Costi per il godimento di beni di terzi	-705.710	4.526	-701.184
3) Costo del personale	-4.556.045	104.811	-4.451.234
1 5) Ammortamenti e svalutazioni	-834.772	50.216	-784.556
2) Variazione delle rimanenze di materie prime	-683.122	7.494	-675.628
Accantonamenti per rischi ed oneri	-4.703	0	-4.703
Oneri diversi di gestione	-334.609	0	-334.609
Costi della produzione	-21.260.501	137.595	-21.122.906
Reddito operativo	121.591	137.595	259.186
Proventi da partecipazioni	0	0	0
5) Altri proventi finanziari	12.188	14.367	26.555
3 5) Altri oneri finanziari	-113.086	-88.550	-201.636
Utili e perdite su cambi	58.574	0	58.574
5) Svalutazioni di partecipazioni	-24.949	24.105	-844
5) Proventi ed oneri straordinari	54.730	-7.072	47.658
Risultato prima delle imposte	109.048	80.445	189.493
Imposte	-217.620	-8.765	-226.385
Risultato dell'esercizio	-108.572	71.680	-36.892

NOTE**1) Immobilizzazioni immateriali**

Le attività immateriali secondo i precedenti principi contabili comprendevano oneri pluriennali diversi e costi per manutenzione straordinaria su beni di terzi capitalizzati in esercizi precedenti. Tali immobilizzazioni sono state stornate e l'effetto è di Euro 47.939. L'effetto sul risultato dell'esercizio è di Euro 52.108. Tale immobilizzazioni sono state stornate e prudenzialmente non sono state calcolate le relative imposte anticipate.

2) Rimanenze

Il criterio di valorizzazione delle rimanenze di materie prime è stato variato da LIFO a costo medio ponderato. Il cambiamento di criterio ha comportato un effetto di incremento del valore delle rimanenze finali di Euro 244.568. Le rimanenze iniziali sono state incrementate per un importo di Euro 237.075 per effetto della variazione del criterio. Come contropartita di tale iscrizione è stata utilizzata la riserva IAS/IFRS. L'effetto sul risultato, al lordo delle imposte differite è stato di Euro +7.494.

3) Fondo TFR

L'attualizzazione del TFR al 31/12/03 ha comportato l'iscrizione di un minor valore di Euro 20.496 al lordo delle imposte differite. L'effetto complessivo dell'attualizzazione al 31/12/04 è di Euro 38.599 al lordo delle imposte differite. L'effetto dell'attualizzazione ha comportato l'iscrizione in conto economico di minori costi riferiti al personale per 104.811 e maggiori oneri finanziari per 86.708; l'effetto complessivo sul risultato di esercizio è stato di Euro +18.103. È stato anche riclassificato nelle altre passività correnti il debito verso i dipendenti usciti al 31/12/04 pari ad Euro 6.277.

4) Imposte differite

Le imposte differite iscritte al 31/12/03 erano pari ad Euro 95.074. Le imposte differite sono relative alle differenze temporanee sulla valorizzazione delle rimanenze e del TFR. Al 31/12/04 l'effetto complessivo è di Euro 103.839. L'effetto sul risultato di esercizio è stato di Euro -8.765.

5) Consolidamento integrale delle società originariamente consolidate con l'equity method

Le società controllate originariamente consolidate con l'applicazione dell'equity method sono state consolidate integralmente. Questo ha comportato l'integrazione nello Stato patrimoniale delle poste attive e passive delle società e l'eliminazione del valore delle partecipazioni a fronte dei relativi patrimoni netti, l'integrazione delle poste di costi e ricavi delle società e l'eliminazione della svalutazione delle partecipazioni.

L'effetto sul risultato è dato dallo storno degli ammortamenti su immobilizzazioni immateriali per Euro 1.309.

L'effetto sul patrimonio netto è dato dallo storno delle immobilizzazioni immateriali non ancora ammortizzate in esercizi precedenti pari ad Euro -3.820.

6) Altre riserve

Ai soli fini esplicativi si rammenta che la voce altre riserve comprende la riserva legale di Euro 374.263.

Nelle altre riserve è stato effettuato un arrotondamento di Euro -1.

La riserva IAS/IFRS iscritta al 31/12/04 è così composta:

Effetto eliminazione immobilizzazioni immateriali	-103.867
Effetto lordo variazione valorizzazione rimanenze	237.075
Effetto lordo attualizzazione TFR	20.496
Effetto iscrizione imposte differite passive	-95.074
Riserva da conversione IFRS	58.630

7) Scritture Relative al trattamento IAS 17 del leasing SUMA

La società SUMA detiene in locazione finanziaria un'autovettura.

Il valore del bene è di Euro 15.139; tale valore è stato iscritto tra le immobilizzazioni materiali ed è stato ammortizzato.

Correlativamente è stata stornata la componente capitale dei canoni di competenza dell'esercizio ed è stata riclassificata negli altri oneri finanziari la componente di interessi dei canoni pari ad Euro 1.203.

L'effetto sul risultato dell'esercizio è stato di: maggiori ammortamenti per Euro 1.892, maggiori oneri finanziari per euro 1.203 e minori canoni di leasing per Euro 4.526.

Nello stato patrimoniale tra i debiti verso fornitori è stato iscritto il debito in conto capitale residuo.

RENDICONTO FINANZIARIO	Secondo principi contabili nazionali	Effetti della conversione agli IFRS	Secondo gli IAS/IFRS
1) Utile/Perdita dell'esercizio	-109	72	-37
2 1) Ammortamenti	820	-50	770
3) Variazione netta del TFR	-63	42	-21
Variazione netta dei fondi rischi ed oneri	-25		-25
4) Variazione delle passività per imposte differite	7	9	16
Variazione netta del capitale di esercizio			0
5) - rimanenze	-19	-7	-26
6) - altre attività correnti	-1.149	6	-1.143
6) - fornitori	-402	7	-395
- debiti tributari	11		11
7) - altre passività correnti	-18	-60	-78
Flusso di liquidità da attività di esercizio	-947	19	-928
Investimenti in immobilizzazioni immateriali	-39		-39
Differenze di conversione su immobilizzazioni immateriali	0		0
11) Investimenti in immobilizzazioni materiali	-288	-15	-303
Differenze di conversione su immobilizzazioni materiali	-9		-9
Valore netto contabile immobilizzazioni materiali cedute/stornate	81		81
8) Variazioni delle partecipazioni consolidate	229	-229	0
Svalutazioni delle partecipazioni non consolidate	1		1
9) Variazione dei crediti finanziari	30	341	371
Flusso di liquidità da investimenti	5	97	102
Variazione netta dei debiti verso banche	980		980
Aumenti di capitale (compreso sovrapprezzo)	0		0
Distribuzione utili ai soci	0		0
Altre variazioni di patrimonio netto	-21		-21
Flusso di liquidità da attività di finanziamento	959	0	959
Flusso di liquidità netta del periodo	17	116	133
10) Disponibilità liquide all'inizio dell'esercizio	32	8	40
Disponibilità liquide alla fine dell'esercizio	49	124	173

NOTE

- 1) È stata inserita la variazione del risultato d'esercizio dovuta alla variazione dei principi contabili.
- 2) Sono stati eliminati gli ammortamenti relativi alle immobilizzazioni immateriali stornate.
- 3) È stato inserita la variazione netta sul valore del fondo TFR attualizzato.
- 4) Sono state iscritte le imposte differite relative al maggior valore delle rimanenze finali ed al minor valore del TFR attualizzato.
- 5) Sono state iscritte maggiori rimanenze finali per effetto del cambiamento del principio contabile di riferimento.
- 6) Sono stati inseriti i debiti diversi ed i risconti attivi delle società partecipate che prima erano consolidate con l'equity method.
- 7) Negli altri debiti al 31/12/03 erano riclassificati i debiti verso i dipendenti usciti alla data della chiusura dell'esercizio.
- 8) Con il consolidamento integrale delle partecipazioni sparisce l'effetto dell'equity method.
- 9) Sono state integrati i crediti finanziari delle società che erano consolidate con l'equity method.
- 10) Le disponibilità liquide iniziali sono state influenzate dal consolidamento integrale delle società che erano consolidate con l'equity method.
- 11) È stato riclassificato il leasing della società SUMA Sp. Zo.o.

Relazione del Collegio Sindacale sul bilancio consolidato al 31/12/2005

Signori Azionisti,

Vi evidenziamo che il bilancio consolidato chiuso al 31 dicembre 2005 redatto dal Consiglio di Amministrazione ai sensi di legge e da questi tempestivamente comunicato al Collegio Sindacale, unitamente agli allegati ed alla relazione sulla gestione, presenta una perdita di esercizio di 1.981.761 Euro.

Il bilancio in esame presenta sinteticamente le seguenti risultanze:

STATO PATRIMONIALE

ATTIVO

Attività non correnti	€	2.860.613
Attività correnti	€	15.555.305
Totale	€	18.415.918

PASSIVO

Patrimonio netto ante risultato	€	10.540.255
Passività non correnti	€	5.644.528
Passività correnti	€	4.212.896
Totale	€	20.397.679
Utile dell'esercizio (perdita)	€	(1.981.761)
Totale a pareggio	€	18.415.918

CONTI D'ORDINE

Merci di terzi in lavorazione	€	0
Terzi per merce in lavorazione	€	97.700
Garanzie ricevute	€	229.486
Totale	€	327.186

CONTO ECONOMICO

Valore della produzione	€	18.410.228
Costi della produzione	€	(20.115.505)
Reddito operativo	€	(1.705.277)
Proventi da partecipazioni	€	0
Altri proventi finanziari	€	53.934
Interessi ed altri oneri finanziari	€	(271.258)
Utili e perdite su cambi	€	(6.334)
Svalutazioni di partecipazioni	€	(249)
Proventi e oneri straordinari	€	8.281
Risultato prima delle imposte	€	(1.920.903)
Imposte dell'esercizio	€	(60.858)
Risultato dell'esercizio	€	(1.981.761)

1. Esame del bilancio consolidato

La relazione sulla gestione che il Consiglio d'Amministrazione Vi ha presentato riassume l'attività della società nel corso dell'esercizio; nella nota integrativa Vi sono state fornite, inoltre, tutte le indicazioni ed i chiarimenti sulle singole voci dello Stato Patrimoniale e del Conto Economico, evidenziando, nel contempo, i criteri di valutazione ed i criteri di consolidamento adottati.

Il bilancio consolidato è stato verificato dalla società Mazars & Guerard, ed i bilanci delle società controllate estere sono stati verificati dai revisori locali appartenenti al network internazionale Mazars & Guerard.

L'esame sul bilancio è stato svolto facendo riferimento alle norme di legge che disciplinano il bilancio consolidato.

Il Bilancio consolidato è stato redatto sulla base dei principi contabili internazionali IAS/IFRS opportunamente integrati con le disposizioni previste dal codice civile per quanto concerne le informazioni integrative. Il Bilancio al 31 dicembre 2005 è il primo bilancio redatto con l'applicazione dei principi contabili internazionali.

A fini comparativi anche il bilancio consolidato al 31 dicembre 2004 è stato redatto con l'applicazione dei principi contabili internazionali IAS/IFRS ed in calce alla nota integrativa sono riportati i prospetti di riconciliazione del patrimonio netto al 1° gennaio 2004 ed il prospetto di riconciliazione tra il bilancio consolidato al 31 dicembre 2004 redatti con i principi contabili nazionali e quelli redatti con i principi contabili internazionali, opportunamente corredati dalle note di commento.

Al 31 dicembre 2005 non esistono patrimonio netto ed utile di competenza di terzi.

Il bilancio è stato redatto nel rispetto dei principi generali di prudenza e competenza previsti dalla Legge. Attestiamo che il Consiglio di Amministrazione, nella redazione del bilancio, non ha fatto ricorso alla deroga prevista all'articolo 29 quarto comma del D.Lgs. 127/91.

2. Principi di redazione e tecniche di consolidamento

I principi di redazione e le tecniche di consolidamento esposti in dettaglio nella Nota Integrativa sono conformi ai principi contabili internazionali IAS/IFRS.

In particolare:

- l'area di consolidamento è stata determinata nel rispetto delle norme previste dal D.Lgs. 127/91;
- le società sono state consolidate con l'applicazione del metodo integrale e pertanto mediante eliminazione del valore di carico delle partecipazioni consolidate contro il patrimoni netti alla data di acquisto;

- parte delle differenze di consolidamento positive sono state, prudenzialmente portate in diminuzione del patrimonio netto consolidato;
- sono stati eliminati i crediti ed i debiti tra le imprese consolidate integralmente;
- i proventi e gli oneri relativi ad operazioni effettuate tra società consolidate integralmente sono stati stornati.

3. Criteri di valutazione

Sull'attività svolta, sull'andamento della gestione, sui criteri di valutazione adottati e sulle variazioni intervenute nella consistenza delle poste patrimoniali Vi ha ampiamente riferito il Consiglio di Amministrazione nella sua relazione e nella Nota Integrativa cui rimandiamo.

I criteri di valutazione adottati rispettano quanto previsto dai principi contabili internazionali IAS/IFRS.

4. Relazione sulla gestione

La relazione sulla gestione redatta dall'organo amministrativo contiene tutte le informazioni richieste dall'articolo 40 del D.Lgs. 127/91 ed i dati in essa esposti concordano con le risultanze del bilancio consolidato.

5. Rapporti con la società di revisione

Il membri del Collegio Sindacale hanno avuto incontri con i rappresentanti della società di revisione Mazars & Guerard S.p.A. cui è conferito l'incarico di certificare il bilancio consolidato 2005.

Si da atto che non sono emersi elementi di criticità in merito al bilancio stesso, come risulta dalla relazione emessa dalla società di revisione Mazars & Guerard S.p.A. in data 24 marzo 2006.

Conclusioni

Per quanto sopra esposto, il Collegio Sindacale ritiene che il bilancio consolidato, redatto dal Consiglio di Amministrazione, sia regolare e conforme alle risultanze delle scritture contabili della società controllante ed alle informazioni trasmesse dalle società consolidate, e sia stato redatto nel rispetto delle disposizioni di legge in materia.

Biella, 27 marzo 2006

IL COLLEGIO SINDACALE
 (Dott. Maurizio Amede)
 (Dott. Paolo Gremmo)
 (Dott. Alberto Grosso)

**Relazione di certificazione
al bilancio consolidato
al 31/12/2005**



MAZARS & GUÉRARD

Relazione della società di revisione ai sensi dell'art. 156 del D.Lgs. 24.2.1998, n. 58

Agli azionisti della

Filatura di Pollone S.p.A.

1. Abbiamo svolto la revisione contabile del bilancio consolidato, costituito dallo stato patrimoniale, conto economico, prospetto dei movimenti di patrimonio netto, rendiconto finanziario e relative note esplicative, della Filatura di Pollone S.p.A. e sue controllate ("Gruppo Filatura di Pollone") chiuso al 31 dicembre 2005. La responsabilità della redazione del bilancio compete agli amministratori della Filatura di Pollone S.p.A. E' nostra la responsabilità del giudizio professionale espresso sul bilancio e basato sulla revisione contabile. Il suddetto bilancio consolidato è stato preparato per la prima volta in conformità agli International Financial Reporting Standards adottati dall'Unione Europea.
2. Il nostro esame è stato condotto secondo i principi e i criteri per la revisione contabile raccomandati dalla CONSOB. In conformità ai predetti principi e criteri, la revisione è stata pianificata e svolta al fine di acquisire ogni elemento necessario per accertare se il bilancio consolidato sia viziato da errori significativi e se i risultati, nel suo complesso, attendibile. Il procedimento di revisione comprende l'esame, sulla base di verifiche a campione, degli elementi probativi a supporto dei saldi e delle informazioni contenute nel bilancio, nonché la valutazione dell'adeguatezza e della correttezza dei criteri contabili utilizzati e della ragionevolezza delle stime effettuate dagli amministratori. Riteniamo che il lavoro svolto fornisca una ragionevole base per l'espressione del nostro giudizio professionale.

Il bilancio consolidato presenta ai fini comparativi i dati corrispondenti dell'esercizio precedente predisposti in conformità ai medesimi principi contabili. Inoltre, in una apposita sezione delle note esplicative, vengono illustrati gli effetti della transizione agli International Financial Reporting Standards adottati dall'Unione Europea, incluse le informazioni relative ai prospetti di riconciliazione previsti dal principio contabile internazionale IFRS 1. Tali prospetti, precedentemente approvati e pubblicati contestualmente alla rendicontazione obbligatoria semestrale, sono stati da noi assoggettati a revisione contabile, e per essi si fa riferimento alla relazione di revisione da noi emessa in data 23 settembre 2005.

CORSO DI PORTA VIGENTINA, 35 - 20122 MILANO - TEL: 02 58 20 10 - FAX: 02 58 20 14 03 - www.mazars.it - email: mgmilano@mazars.it


MAZARS & GUÉRARD SPA - CAPITALE SOCIALE €1.895.000 I.V. - SEDE LEGALE: C.SO DI PORTA VIGENTINA, 35 - 20122 MILANO - REAN. 1059307 - C.O.D. FISC. N. 01507630489 - P.IVA 05902570158
AUTORIZZATA AI SENSI DIL. 1966/39 - ISCRITTA NEL REGISTRO DEI REVISORI CONTABILI GIU 60/1997 - ISCRITTA NELL'ALBO SPECIALE DELLE SOCIETÀ DI REVISIONE CON DELIBERA CONSOB N° 10629 DEL 16/07/1997
UFFICII IN ITALIA: BOLOGNA - FIRENZE - MILANO - NAPOLI - PADOVA - PALERMO - ROMA - TORINO



3. A nostro giudizio, il bilancio consolidato della Filatura di Pollone S.p.A. al 31 dicembre 2005 è conforme agli International Financial Reporting Standards adottati dall'Unione Europea; esso pertanto è redatto con chiarezza e rappresenta in modo veritiero e corretto la situazione patrimoniale e finanziaria, il risultato economico, le variazioni del patrimonio netto ed i flussi di cassa del Gruppo Filatura di Pollone per l'esercizio chiuso a tale data.

Milano, 24 marzo 2006

Mazars & Guérard SpA


Renato Vercellani
Socio Amministratore

Deliberazioni dell'Assemblea

